



Электронасосы серии N, B-N, N4, B-N4, соответствуют европейскому регламенту N. 547/2012.

Конструкционные материалы

Составная часть	N, N4	N, N4	B-N, B-N4
	Мех. уплотнение	Сальниковое уплотнение	Мех. уплотнение
Корпус насоса	Чугун		Бронза
Крышка корпуса	GJL 200 EN 1561		G-Cu Sn 10 EN 1982
Рабочее колесо	Чугун		Бронза
	GJL 200 EN 1561		G-Cu Sn 10 EN 1982
	Латунь P- Cu Zn 40 Pb 2 UNI 5705 для мод. 32-125, 32-160, 32-200, 40-200		
Вал	Хромовая сталь 1.4104 EN 10088 AISI 430	Углеродистая сталь C 40 UNI 7845	сталь Cr-Ni-Mo AISI 316
Защитный кожух вала	—	Бронза G-Cu Sn5 Zn5 Pb5 EN 1982 с хромиров. поверхностью	
Мех. уплотнение	Уголь – керамика – NBR	—	Уголь – керамика – NBR
Контрфланцы	Сталь Fe 430B UNI 7070		

Конструкция

Центробежные насосы с одним рабочим колесом с осевым всасыванием на основании.

Номинальные тех. характеристики и основные размеры в соответствии со стандартом EN 733.

Конструкция со съемной задней частью для облегчения и ускорения установки и демонтажа.

Бронзовые насосы поставляются полностью окрашенными.

Номинальная частота вращения (50 Гц): **N** = 2900 об./мин.,
N4 = 1450 об./мин.

Раструбы: Фланцы PN 10, EN 1092–2.

Контрфланцы (по требованию)

Размеры	Фланцы
от 32-160 до 50-250	Резьбовые фланцы PN 16, EN 1092-1
от 65-125 до 150-400	Фланцы, свариваемые внахлестку по стандарту PN 10, EN 1092-1

Уплотнение на валу

механическое уплотнение стандартного типа согласно ISO 3069.
сальниковое уплотнение (по требованию)

Применение

Перекачка чистых жидкостей, не содержащих абразивных примесей и не агрессивных для материалов, из которых изготовлен насос (содержание твердых частиц максимум 0,2%).

Водоснабжение.

Использование в установках теплоснабжения, кондиционирования, охлаждения и циркуляции.

Использование в бытовой и промышленной сфере, в сельском хозяйстве.

Работа в противопожарных установках.

Ирригация.

Эксплуатационные ограничения

Температура жидкости от -10°C до $+90^{\circ}\text{C}$.

Температура окружающего воздуха не более 40°C .

Манометрическая высота всасывания не более 7 м.

Максимально допустимое конечное давление в корпусе насоса: 10 бар (16 бар для N,N4 65/125, N,N4 65/160 и N,N4 80/160).

Максимально допустимая частота вращения – см. таблицу далее.

Двигатель–насосный агрегат

Насосы серии N, N4 соединены с электродвигателем стандартного типа конструкции типа В3 (IEC 72).

Класс энергосбережения IE2 для трехфазных двигателей мощностью от 0,75 кВт до 5,5 кВт, IE3 от 7,5 кВт.

Защитное устройство типа IP 55, трехфазный, 400 В, 50 Гц, на опорной плите с эластичной соединительной частью, имеющей защитный кожух.

Двигатель предрасположен для работы с инвертором.

Специальные исполнения под заказ

– специальное мех. уплотнение

– вал насоса из хромоникелемолибденовой стали AISI 316

– для жидкости и окружающей среды с повышенной или пониженной температурой

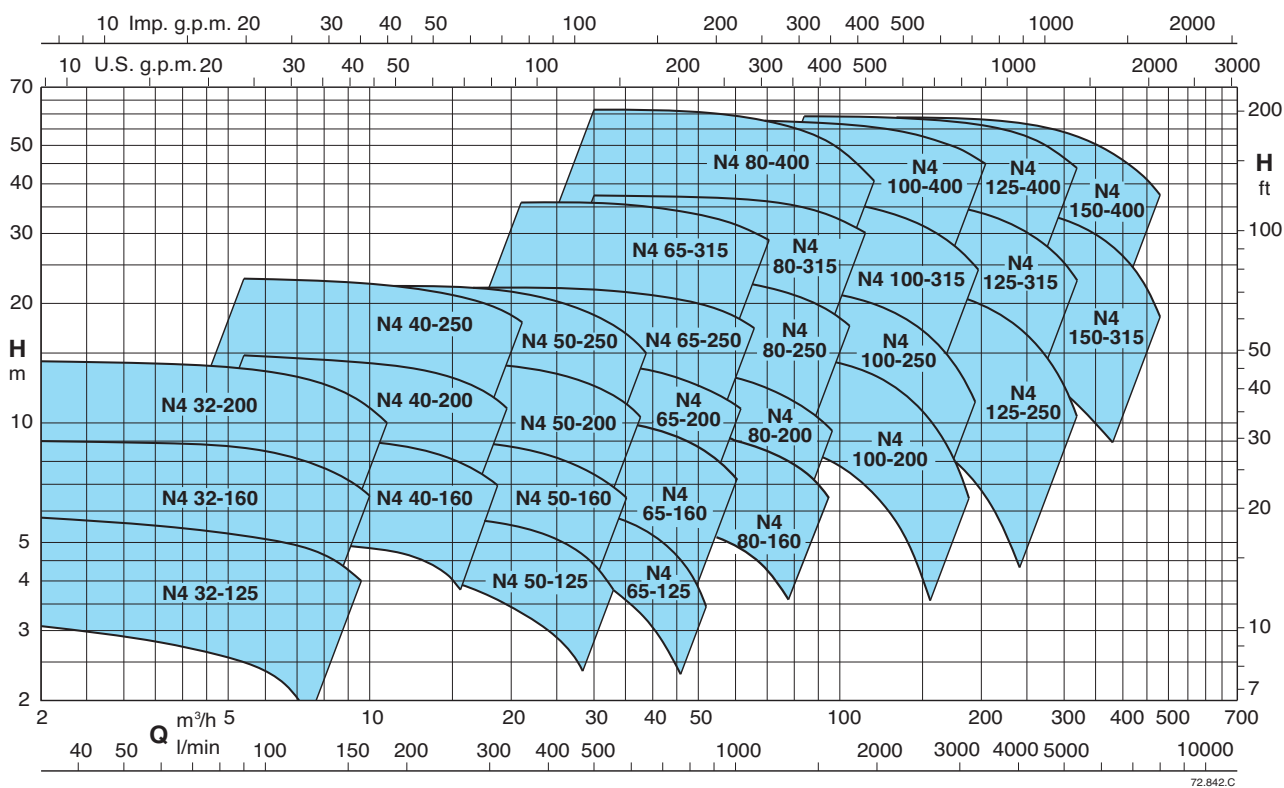
– двигатель с другими типами защиты

– исполнение с взрывозащищенным двигателем согласно Директиве 94/9/CE (ATEX)

– другие напряжения

– частота 60 Гц (см. каталог для частоты 60 Гц)

Область применения n = 1450 об./мин.



Допуски согласно стандарта UNI EN ISO 9906:2012.

Тех. характеристики n = 1450 об./мин.

Насос	Насос	Двигатель	P ₂ kW	Q															
				m ³ /h	2,4	3	3,6	4,2	4,8	5,4	6	6,6	7,5	8,4	9,6	10,8	12	13,2	
B-N4 32-125F/A	N4 32-125F/A	71 M4	0,25	3	2,9	2,8	2,7	2,6	2,5	2,4	2,2	1,8	1,5						
B-N4 32-125D/A	N4 32-125D/A	71 M4	0,25	0,04	0,047	0,051	0,055	0,059	0,063	0,067	0,07	0,075	0,08						
B-N4 32-125A/A	N4 32-125A/A	71 M4	0,25	4,6	4,5	4,4	4,3	4,2	4,1	4	3,8	3,5	3,2	2,6	2				
B-N4 32-160B/A	N4 32-160B/A	71 M4	0,37	0,07	0,075	0,08	0,085	0,09	0,095	0,1	0,105	0,115	0,12	0,13	0,13				
B-N4 32-160A/A	N4 32-160A/A	71 M4	0,37	5,7	5,6	5,5	5,4	5,3	5,2	5,1	5	4,8	4,5	4	3,3				
B-N4 32-200B/A	N4 32-200B/A	80 M4	0,55	0,09	0,1	0,11	0,115	0,12	0,125	0,13	0,135	0,145	0,15	0,16	0,17				
B-N4 32-200A/A	N4 32-200A/A	80 M4	0,75	7,6	7,5	7,4	7,3	7,2	7,1	6,9	6,7	6,3	5,9	5,2	4,2				
				0,13	0,14	0,15	0,16	0,17	0,18	0,19	0,2	0,21	0,215	0,23	0,235				
				9	8,95	8,9	8,8	8,7	8,6	8,5	8,3	7,9	7,5	6,8	6	5,1			
				0,17	0,18	0,19	0,2	0,21	0,22	0,23	0,24	0,26	0,275	0,29	0,305	0,315			
				12,5	12,4	12,3	12,2	12	11,8	11,6	11,2	10,6	10	8,9	7,6	6,2	4,7		
				0,28	0,3	0,315	0,33	0,345	0,36	0,375	0,39	0,41	0,43	0,455	0,48	0,5	0,515		
				14,3	14,2	14,1	14	13,9	13,7	13,5	13,3	12,9	12,3	11,3	10,2	8,9	7,5		
				0,35	0,375	0,4	0,42	0,44	0,46	0,48	0,5	0,525	0,55	0,585	0,61	0,635	0,655		

Насос	Насос	Двигатель	P ₂ kW	Q															
				m ³ /h	5,4	6	6,6	7,5	8,4	9,6	10,8	12	13,2	15	16,8	18,9	21	24	27
B-N4 40-160C/A	N4 40-160C/A	71 M4	0,37	6,1	6	5,9	5,9	5,8	5,6	5,4	5,2	5	4,5	3,9	3,1	2,3			
B-N4 40-160B/A	N4 40-160B/A	80 M4	0,55	0,17	0,18	0,19	0,2	0,21	0,23	0,24	0,25	0,26	0,27	0,28	0,29	0,3			
B-N4 40-160A/A	N4 40-160A/A	80 M4	0,75	7,6	7,6	7,6	7,6	7,6	7,6	7,1	6,9	6,6	6,3	5,7	5	4	2,7		
B-N4 40-200B/A	N4 40-200B/A	90 S4	1,1	0,22	0,23	0,24	0,26	0,27	0,29	0,31	0,32	0,34	0,36	0,38	0,39	0,4	0,41		
B-N4 40-200A/A	N4 40-200A/A	90 S4	1,1	9,6	9,6	9,6	9,6	9,4	9,3	9,1	9	8,8	8,4	7,9	7,2	6,4	5,1	3,5	
B-N4 40-250C/A	N4 40-250C/A	90 L4	1,5	0,28	0,3	0,31	0,33	0,35	0,37	0,4	0,42	0,44	0,47	0,49	0,51	0,53	0,55	0,56	
B-N4 40-250B/A	N4 40-250B/A	100 LA4	2,2	13	12,9	12,8	12,7	12,6	12,4	12,2	12	11,5	10,8	10	8,6	7	5,1	3,5	
B-N4 40-250A/A	N4 40-250A/A	100 LB4	3	0,51	0,53	0,53	0,54	0,57	0,60	0,63	0,66	0,68	0,71	0,75	0,78	0,81	0,83		
				14,8	14,7	14,6	14,5	14,4	14,2	14,2	14	13,8	13,6	13	12,2	11,3	10		
				0,59	0,6	0,6	0,61	0,64	0,67	0,71	0,74	0,77	0,8	0,85	0,9	0,94	0,97		
				17,4	17,3	17,2	17,2	17	16,8	16,6	16,3	16	15,1	13,8	12,1	10,4	7,2	2,8	
				0,689	0,715	0,74	0,779	0,817	0,865	0,912	0,967	1,018	1,092	1,178	1,248	1,301	1,348		
				21,4	21,5	21,4	21,3	21,2	21	20,9	20,8	20,5	20	19,5	18,3	16,4	13,3	10	5
				0,908	0,942	0,99	1,025	1,075	1,140	1,203	1,266	1,327	1,405	1,482	1,567	1,645	1,752	1,815	1,887
				22,9	22,8	22,9	22,9	22,8	22,5	22,5	22,2	22	21,8	21,4	20,4	18,9	16	12,6	8
				1,068	1,104	1,15	1,193	1,246	1,316	1,385	1,454	1,521	1,638	1,733	1,817	1,933	2,068	2,168	2,267

N4 Стандартное исполнение P₂ Номинальная мощность двигателя H Общая высота напора в м * Максимальная высота всасывания 1-2 м
 B-N4 Исполнение из бронзы P₃ Мощность, потребляемая насосом

Тех. характеристики n = 1450 об./мин.

4

Насос В-N4	Насос N4	Двигатель	P ₂ kW	Q m ³ /h															
				10,8	12	13,2	15	16,8	18,9	21	24	27	30	33	37,8	42	48		
				Q l/min															
				180	200	220	250	280	315	350	400	450	500	550	630	700	800		
B-N4 50-125F/A	N4 50-125F/A	71 M4	0,37	4,2 0,209	4,1 0,219	4,1 0,229	4,0 0,243	3,9 0,256	3,7 0,268	3,5 0,279	3,2 0,291	2,8 0,292	2,3 0,291	1,8 0,287					
B-N4 50-125D/A	N4 50-125D/A	80 M4	0,55	5,2 0,27	5,2 0,29	5,2 0,3	5,1 0,32	5,0 0,33	4,8 0,35	4,6 0,37	4,3 0,38	3,9 0,39	3,4 0,39	2,8 0,39					
B-N4 50-125A/A	N4 50-125A/A	80 M4	0,75	6,2 0,332	6,1 0,348	6,1 0,363	6,0 0,385	5,9 0,405	5,8 0,426	5,6 0,446	5,3 0,469	5,0 0,486	4,5 0,495	3,9 0,498	2,9 0,493				
B-N4 50-125S/A	N4 50-125S/A	80 M4	0,75	6,8 0,366	6,7 0,382	6,7 0,399	6,6 0,422	6,5 0,444	6,4 0,471	6,2 0,495	6,0 0,524	5,6 0,545	5,2 0,558	4,6 0,564	3,6 0,561				
B-N4 50-160B/A	N4 50-160B/A	90 S4	1,1	8,2 0,449	8,2 0,469	8,2 0,496	8,1 0,524	8 0,555	7,8 0,584	7,6 0,610	7,2 0,643	6,7 0,671	6,2 0,683	5,5 0,692	4,4 0,687	3,3 0,673			
B-N4 50-160A/A	N4 50-160A/A	90 S4	1,1	9,6 0,555	9,6 0,578	9,6 0,600	9,5 0,632	9,5 0,670	9,3 0,705	9,1 0,742	8,8 0,778	8,3 0,811	7,8 0,833	7,2 0,850	6,1 0,862	4,9 0,861	3,1 0,844		
B-N4 50-200C/A	N4 50-200C/A	90 S4	1,1	11,8 0,601	11,8 0,647	11,7 0,682	11,7 0,720	11,5 0,759	11,3 0,801	10,9 0,841	10,4 0,888	9,8 0,927	9 0,957	8,1 0,979	6,3 1,003	4,7 1,010			
B-N4 50-200B/A	N4 50-200B/A	90 L4	1,5	13,4 0,772	13,4 0,807	13,4 0,840	13,3 0,889	13,1 0,949	12,9 0,998	12,6 1,051	12,1 1,115	11,5 1,171	10,8 1,213	9,9 1,251	8,2 1,278	6,4 1,299	3,7 1,301		
B-N4 50-200A/A	N4 50-200A/A	100 L4	2,2	14,9 0,883	14,9 0,923	14,9 0,962	14,9 1,019	14,8 1,074	14,6 1,135	14,4 1,194	14 1,273	13,4 1,345	12,8 1,409	12 1,464	10,4 1,535	8,6 1,576	6 1,596		
B-N4 50-250D/A	N4 50-250D/A	100 L4	2,2	14,5 0,843	14,4 0,886	14,3 0,929	14 0,990	13,7 1,049	13,4 1,098	13 1,160	12,2 1,230	11,2 1,300	9,7 1,364	8,1 1,395	5,4 1,435	2,3 1,468			
B-N4 50-250C/A	N4 50-250C/A	100 L4	2,2	17,8 1,091	17,8 1,140	17,7 1,188	17,5 1,258	17,2 1,324	16,8 1,397	16,4 1,465	15,5 1,554	14,9 1,633	13,8 1,700	12,4 1,755	9,7 1,812	6,8 1,844			
B-N4 50-250B/A	N4 50-250B/A	100 L4	3	20,7 1,374	20,7 1,437	20,7 1,499	20,6 1,591	20,4 1,680	20 1,781	19,5 1,878	18,2 2,009	17,1 2,130	15,9 2,241	13,2 2,320	10,6 2,448	5,8 2,510			
B-N4 50-250A/A	N4 50-250A/A	112 M4	4	22,7 1,493	22,7 1,561	22,6 1,628	22,5 1,728	22,4 1,825	22,1 1,935	21,6 2,042	21,2 2,166	20,2 2,322	19,4 2,445	18,3 2,557	16,4 2,706	13,6 2,804	9 2,893		

Насос В-N4	Насос N4	Двигатель	P ₂ kW	Q m ³ /h															
				21	24	27	30	33	37,8	42	48	54	60	66	75	84	96	108	120
				Q l/min															
				350	400	450	500	550	630	700	800	900	1000	1100	1250	1400	1600	1800	2000
B-N4 65-125E/B	N4 65-125E/B	80 M4	0,75	4,1 0,38	4,05 0,4	3,98 0,41	3,88 0,44	3,78 0,45	3,58 0,48	3,3 0,49	2,85 0,5	2,3 0,5							
B-N4 65-125C/B	N4 65-125C/B	80 M4	0,75	5,25 0,49	5,2 0,51	5,15 0,54	5,08 0,58	4,98 0,6	4,78 0,63	4,55 0,65	4,13 0,69	3,6 0,69	2,95 0,69						
B-N4 65-125A/B	N4 65-125A/B	90 S4	1,1	6,45 0,61	6,4 0,65	6,35 0,69	6,28 0,73	6,2 0,75	6,03 0,8	5,83 0,84	5,48 0,91	5 0,91	4,4 0,93						
B-N4 65-160C/B	N4 65-160C/B	90 S4	1,1	6 0,56	6 0,6	5,9 0,63	5,9 0,63	5,9 0,71	5,7 0,77	5,5 0,81	5,2 0,86	4,7 0,9	4 0,91						
B-N4 65-160B/B	N4 65-160B/B	90 S4	1,1	7,2 0,68	7,1 0,73	7,1 0,77	7 0,77	7 0,86	6,8 0,92	6,6 0,97	6,3 1,03	5,8 1,07	5,2 1,11	4,5 1,12					
B-N4 65-160A/B	N4 65-160A/B	90 L4	1,5	8,8 0,87	8,8 0,93	8,7 0,98	8,7 0,98	8,6 1,09	8,5 1,17	8,3 1,24	8 1,32	7,6 1,39	6,4 1,44	5,2 1,48					
B-N4 65-160S	N4 65-160S	100 L4	2,2	10,2 1,09	10,2 1,15	10,1 1,22	10,1 1,22	10,1 1,34	9,9 1,44	9,7 1,52	9,4 1,62	9,1 1,71	8,6 1,79	8 1,86	7 1,93	5,7 1,96			
B-N4 65-200B/A	N4 65-200B/A	100 L4	2,2	11,9 1,25	11,8 1,33	11,7 1,4	11,6 1,47	11,4 1,53	11,1 1,62	10,8 1,69	10,2 1,78	9,5 1,86	8,7 1,93	7,8 1,98	6,2 2	4,3 2			
B-N4 65-200A/A	N4 65-200A/A	100 L4	3	14,1 1,57	14 1,66	13,9 1,75	13,8 1,84	13,7 1,91	13,4 2,02	13,1 2,13	12,6 2,24	11,9 2,35	11,1 2,46	10,2 2,56	8,8 2,65	7,2 2,7			
B-N4 65-250B/A	N4 65-250B/A	112 M4	4	18 2,02	17,9 2,14	17,8 2,26	17,7 2,38	17,6 2,5	17,3 2,66	16,9 2,8	16,3 3	15,4 3,18	14,4 3,36	13,1 3,5	10,8 3,68	8,5 3,82			
B-N4 65-250A/A	N4 65-250A/A	132 S4	5,5	21,9 2,74	21,8 2,88	21,7 3,02	21,6 3,16	21,5 3,3	21,2 3,52	20,8 3,72	20,2 3,97	19,5 4,22	18,5 4,43	17,5 4,63	15,4 4,91	12,8 5,15			
B-N4 65-315C/A	N4 65-315C/A	132 S4	5,5	25,8 3,12	25,7 3,31	25,5 3,49	25,3 3,67	25 3,83	24,5 4,05	23,8 4,25	22,8 4,5	21,5 4,75	20 4,96	18,2 5,12	15 5,3	11 5,44			
B-N4 65-315B/A	N4 65-315B/A	132 M4	7,5	31 3,97	31 4,23	30,9 4,45	30,8 4,65	30,6 4,85	30,2 5,15	29,7 5,4	28,8 5,75	27,8 6,1	26,5 6,4	25,2 6,65	22,2 7	18,6 7,2			
B-N4 65-315A/A	N4 65-315A/A	160 M4	11	35,9 4,8	35,9 5,1	35,8 5,4	35,7 5,6	35,5 5,8	35,1 6,15	34,6 6,5	33,8 6,9	32,8 7,3	31,6 7,6	30,2 7,9	27,8 8,3	25 8,7			

Насос В-N4	Насос N4	Двигатель	P ₂ kW	Q m ³ /h															
				30	33	37,8	42	48	54	60	66	75	84	96	108	120	132	150	168
				Q l/min															
				500	550	630	700	800	900	1000	1100	1250	1400	1600	1800	2000	2200	2500	2800
B-N4 80-160C/B	N4 80-160C/B	90 S4	1,1	6,1 0,87	6,1 0,88	5,9 0,9	5,8 0,92	5,5 0,95	5,2 0,98	4,9 1	4,6 1,02	4 1,03	3,3 1,04						
B-N4 80-160B/B	N4 80-160B/B	90 L4	1,5	7,8 1,14	7,7 1,16	7,6 1,2	7,5 1,23	7,3 1,27	7 1,31	6,8 1,34	6,4 1,37	5,9 1,41	5,2 1,44	4,1 1,46					
B-N4 80-160A/B	N4 80-160A/B	100 L4	2,2	10 1,49	10 1,53	9,9 1,6	9,8 1,66	9,7 1,74	9,5 1,82	9,3 1,9	9 1,97	8,5 2,07	8 2,15	7 2,22	5,9 2,24				
B-N4 80-200C/A	N4 80-200C/A	100 L4	2,2	10,3 1,56	10,2 1,62	10,1 1,7	10 1,77	9,8 1,86	9,5 1,93	9,1 2	8,6 2,06	7,7 2,13	6,6 2,18	4,6 2,2					
B-N4 80-200B/A	N4 80-200B/A	100 L4	3	12,1 1,8	12 1,88	11,9 2	11,8 2,1	11,7 2,22	11,4 2,33	11,1 2,43	10,6 2,52	9,8 2,62	9 2,68	7,5 2,72	5,7 2,72				
B-N4 80-200A/A	N4 80-200A/A	112 M4	4	13,9 2,13	13,8 2,22	13,7 2,35	13,6 2,48	13,5 2,65	13,3 2,8	13 2,94	12,6 3,05	11,8 3,2	11 3,35	9,6 3,44	7,9 3,46	6 3,44			
B-N4 80-250C/A	N4 80-250C/A	112 M4	4	16,9 2,37	16,8 2,5	16,7 2,65	16,6 2,8	16,3 3	15,9 3,2	15,4 3,35	14,8 3,49	13,9 3,68	12,7 3,83	11,1 3,97	9,3 3,98	7,2 3,88			
B-N4 80-250B/A	N4 80-250B/A	132 S4	5,5	20,7 3,25	20,6 3,38	20,5 3,58	20,4 3,75	20,3 4	20 4,23	19,6 4,42	19,1 4,6	18,2 4,87	17,1 5,13	15,7 5,35	14,4 5,49	11,4 5,55	9* 5,45		
B-N4 80-250A/A	N4 80-250A/A	132 M4	7,5	23,7 3,94	23,7 4,1	23,6 4,33	23,5 4,54	23,3 4,83	23 5,08	22,7 5,33	22,2 5,58	21,5 5,91	20,5 6,23	19 6,54	17,2 6,82	15,1 6,96	12,7* 7,05		
B-N4 80-315C/A	N4 80-315C/A	160 M4	11	28,8 4,63	28,8 4,85	28,7 5,15	28,6 5,45	28,3 5,88	27,9 6,23	27,4 6,58	26,8 6,92	25,8 7,4	24,6 7,85	22,6 8,35	20,4 8,75	17,8 9,05	15* 9,2		
B-N4 80-315B/A	N4 80-315B/A	160 M4	11	32,3 5,7	32,3 5,9	32,2 6,23	32,1 6,55	31,9 7	31,6 7,45	31,2 7,85	30,7 8,2	29,8 8,7	28,8 9,2	27 9,8	25,1 10,3	22,9 10,8	20* 11		
B-N4 80-315A/A	N4 80-315A/A	160 L4	15	37,4 6,47	37,4 6,77	37,3 7,3	37,2 7,65	37,1 8,25	37 8,85	36,7 9,35	36,3 9,8	35,6 10,55	34,7 11,25	33,2 12,1	31,3 12,8	29 13,5	26,4* 14		
B-N4 80-400C/A	N4 80-400C/A	180 M4	18,5	46,5 9,75	46,3 10,25	46,1 10,85	45,8 11,25	45,2 11,9	44,5 12,55	43,5 13,2	42,4 13,85	40 14,8	37,2 15,5	32,5 16,5	26,2 18	18,5 18			
B-N4 80-400B/A	N4 80-400B/A	180 L4	22	54 11,5	53,8 11,9	53,6 12,5	53,3 13,1	53 13,95	52,4 14,7	51,6 15,45	50,6 16,15	48,7 17,35	46,1 18,4	42 19,5	36,5 20,6	29,5 21,55	21* 22,3		
B-N4 80-400A/A	N4 80-400A/A	200 L4	30	61,5 12,65	61,4 13,2	61,3 14	61,1 14,7	60,8 15,6	60,2 16,5	59,4 17,4	58,4 18,25	56,5 19,4	54,5 20,55	50,5 22,1	45,4 23,5	40 24,9	32,5* 26		

N4 Стандартное исполнение P₂ Номинальная мощность двигателя H Общая высота напора в м * Максимальная высота всасывания 1-2 м
 В-N4 Исполнение из бронзы P₃ Мощность, потребляемая насосом

Тех. характеристики n = 1450 об./мин.

Насос В-N4	Насос N4	Двигатель	P ₂ kW	Q m ³ /h	H m																
				Q l/min	48	54	60	66	75	84	96	108	120	132	150	168	180	192	210		
					800	900	1000	1100	1250	1400	1600	1800	2000	2200	2500	2800	3000	3200	3500		
B-N4 100-200C/A	N4 100-200C/A	100 L4	3	9,4 2,1	9,3 2,2	9,2 2,3	9,1 2,4	8,9 2,5	8,5 2,6	8 2,7	7,3 2,8	6,5 2,85	5,6 2,9	4 2,85							
B-N4 100-200B/A	N4 100-200B/A	112 M4	4	12 2,65	11,9 2,8	11,8 2,95	11,7 3,1	11,5 3,3	11,2 3,45	10,7 3,65	10 3,85	9,3 3,95	8,4 4	6,7 3,95	4,5 3,8						
B-N4 100-200A/A	N4 100-200A/A	132 S4	5,5	15,2 3,65	15,2 3,85	15,1 4	15 4,15	14,9 4,4	14,7 4,6	14,3 4,85	13,8 5,1	13,1 5,3	12,2 5,45	10,7 5,55	9 5,65	7,5* 5,85	6* 5,55				
B-N4 100-250B/A	N4 100-250B/A	132 M4	7,5	19,5 4,8	19,5 5	19,4 5,2	19,3 5,4	19 5,75	18,7 6,05	18,2 6,4	17,5 6,7	16,6 7	15,6 7,3	13,8 7,5	11,7 7,5	10 7,45	8,4 7,35	5,5 7,15			
B-N4 100-250A/A	N4 100-250A/A	160 M4	11	22,3 5,5	22,3 5,8	22,2 6,05	22,1 6,25	21,9 6,6	21,7 6,95	21,2 7,35	20,5 7,75	19,8 8,1	18,8 8,35	17,1 8,7	15 9	13,4 9,05	11,7 9	8,9 8,9			
B-N4 100-315C/A	N4 100-315C/A	160 M4	11	26,9 6,6	26,9 7	26,8 7,35	26,6 7,65	26,2 8,1	25,7 8,5	24,9 9	23,8 9,5	22,7 9,85	21,3 10,2	18,9 10,7	15,9 10,9	13,7 11	11,3* 11				
B-N4 100-315B/A	N4 100-315B/A	160 L4	15	31,5 7,8	31,5 8,25	31,4 8,65	31,3 9	31,2 9,6	30,8 10,2	30,2 10,9	29,3 11,5	28,2 12,1	26,9 12,6	24,6 13,3	21,8 13,9	19,8 14,1	17,6* 14,4	14,4* 14,4			
B-N4 100-315A/A	N4 100-315A/A	180 M4	18,5	36,9 9,7	36,9 10,2	36,8 10,7	36,7 11,2	36,6 11,9	36,4 12,5	36 13,3	35,3 14,1	34,5 14,9	33,4 15,6	31,4 16,6	29,2 17,4	27,2 17,9	25,3* 18,3	22,2* 18,75			
B-N4 100-400C/A	N4 100-400C/A	180 L4	22	41,3 11,1	41,2 11,8	41,1 12,5	41 13,2	40,7 14,7	40,4 14,8	39,8 16	39 17	38 18	36,5 18,9	34 20	31 21	28,7 21,7	26 22				
B-N4 100-400B/A	N4 100-400B/A	200 L4	30	50,2 17,8	50,1 16	50 16,8	49,9 17,4	49,7 18,4	49,4 19,3	48,8 20,6	48 21,8	47,1 23	46 24,2	44 25,7	41,3 27	39,5 27,8	37 28,5	33,5* 29,4			
B-N4 100-400A/A	N4 100-400A/A	225 S4	37	58,2 17,8	58,1 18,75	58 19,7	57,9 20,5	57,8 21,7	57,6 22,9	57,2 24,4	56,3 25,9	55,7 27,4	54,5 28,8	52,7 30,9	50,5 32,7	49 33,85	47 35	44* 36,5			

Насос В-N4	Насос N4	Двигатель	P ₂ kW	Q m ³ /h	H m																
				Q l/min	84	96	108	120	132	150	168	180	192	210	240	270	300	330			
					1400	1600	1800	2000	2200	2500	2800	3000	3200	3500	4000	4500	5000	5500			
B-N4 125-250E/A	N4 125-250E/A	132 S4	5,5	11 4,2	10,8 4,5	10,5 4,75	10,1 4,95	9,7 5,05	9,1 5,2	8,3 5,35	7,8 5,45	7,2 5,5	6,2 5,5	4,4 5,35							
B-N4 125-250D/A	N4 125-250D/A	132 M4	7,5	14 5,4	13,9 5,7	13,7 5,95	13,4 6,2	13 6,45	12,4 6,75	11,6 7	11 7,1	10,4 7,2	9,4 7,35	7,4 7,4	5,1 7,1						
B-N4 125-250C/A	N4 125-250C/A	160 M4	11	16,7 6,3	16,6 6,7	16,4 7,1	16,2 7,4	15,9 7,65	15,4 8,05	14,6 8,4	14,1 8,6	13,5 8,75	12,5 9	10,4 9,2	8,2 9,05	5,8 9,05					
B-N4 125-250B/A	N4 125-250B/A	160 M4	11	19,3 7,8	19,2 8,25	19,1 8,7	18,9 9,1	18,7 9,45	18,2 10	17,5 10,35	17 10,6	16,3 10,85	15,3 11,1	13,3 11,4	10,9 11,3	8,2 11,3					
B-N4 125-250A/A	N4 125-250A/A	160 L4	15	22,7 9,2	22,7 9,75	22,6 10,3	22,4 10,85	22,2 11,3	21,8 12	21,2 12,6	20,8 12,95	20,1 13,25	19,33 13,75	17,4 14,3	15 14,5	12,4 14,55	9,3 14,4				
B-N4 125-315C/A	N4 125-315C/A	180 M4	18,5	27,9 11,5	27,8 12,15	27,7 12,8	27,6 13,4	27,4 14,7	26,5 15,4	25,6 16,2	24,9 16,8	24 17,5	22,8 18,2	20,2 18,9	17 19,3	13,5 19,7	9,5* 20,6	18 21,4			
B-N4 125-315B/A	N4 125-315B/A	180 L4	22	31,8 12,75	31,7 13,6	31,6 14,45	31,5 15,3	31,1 15,9	30,6 16,8	29,7 17,7	29,1 18,4	28,5 19	27,3 19,7	24,9 20,6	22 21,4	18,5 22	14,3* 22,1				
B-N4 125-315A/A	N4 125-315A/A	200 L4	30	36,8 15,5	36,8 16,5	36,7 17,5	36,6 18,3	36,4 19,1	35,9 20,4	35,2 21,6	34,7 22,4	34,2 23,1	33,2 24,15	31 25,6	28,4 26,6	25,3 27,6	21,6* 28,45				
B-N4 125-400C/A	N4 125-400C/A	225 S4	37	45,4 19,4	45,3 20,7	45,2 22	45,1 23,3	44,9 24,6	44,4 26,5	43,7 28,2	43 29,3	42 30,2	40 31,4	37 33,4	33 35	28,5* 35,9	23,5* 36,75				
B-N4 125-400B/A	N4 125-400B/A	225 M4	45	51,4 22,9	51,3 24,3	51,2 25,7	51,1 27,1	50,9 28,4	50,4 30,35	49,7 32,2	49 33,3	48,2 34,4	46,8 36	44 38,5	40,5 41	36* 43	31,5* 44,5				
B-N4 125-400A/A	N4 125-400A/A	250 M4	55	59,2 27,8	59,1 29,4	59 30,9	58,9 32,4	58,7 33,9	58,2 36,2	57,7 38,4	57,2 39,8	56,7 41,2	55,7 43,2	53,5 46,2	50,5 49,2	46,5* 52,1	42,5* 54,4				

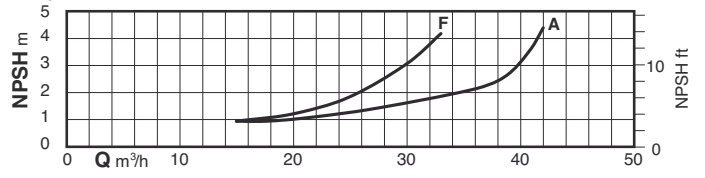
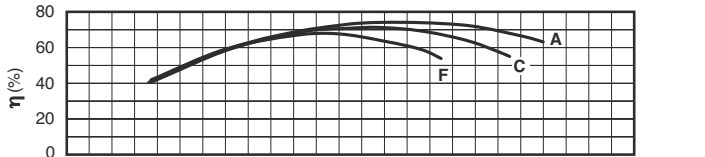
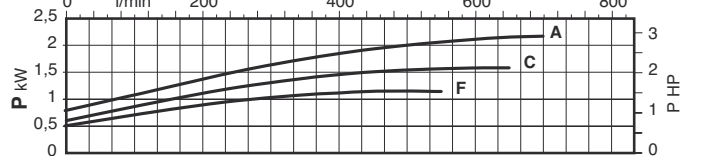
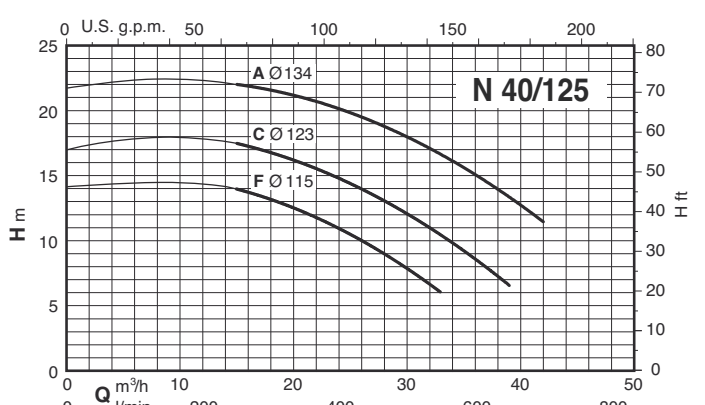
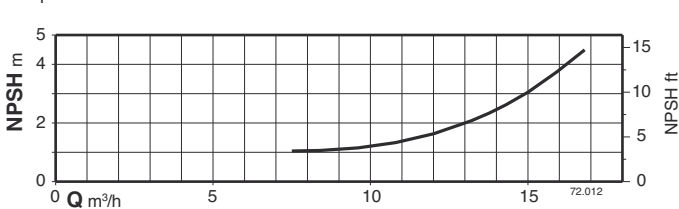
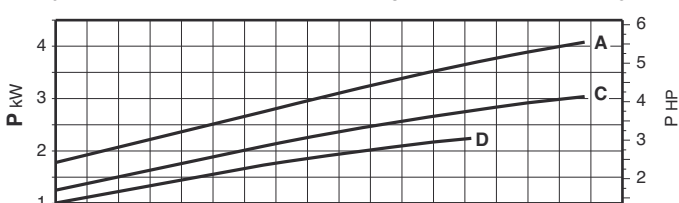
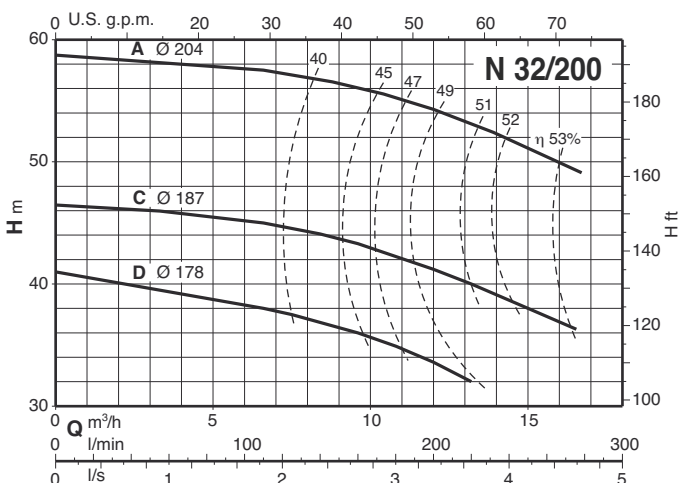
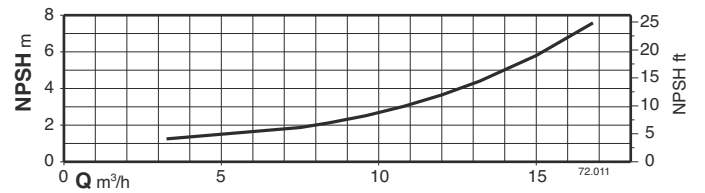
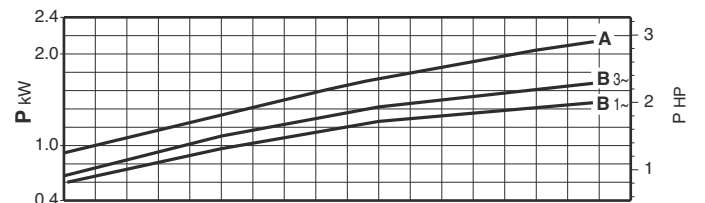
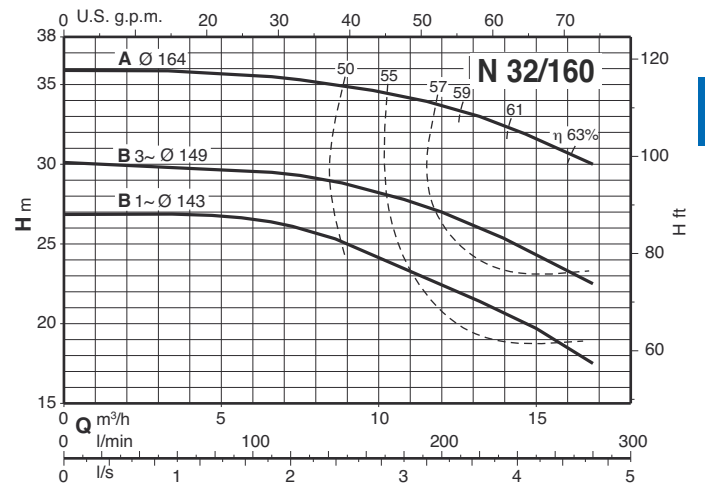
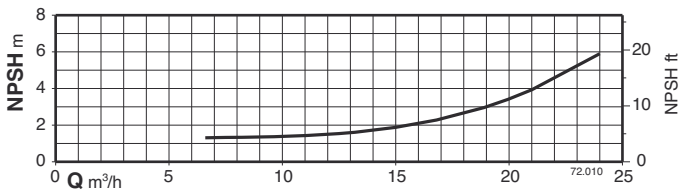
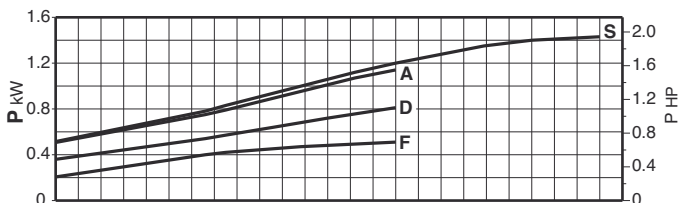
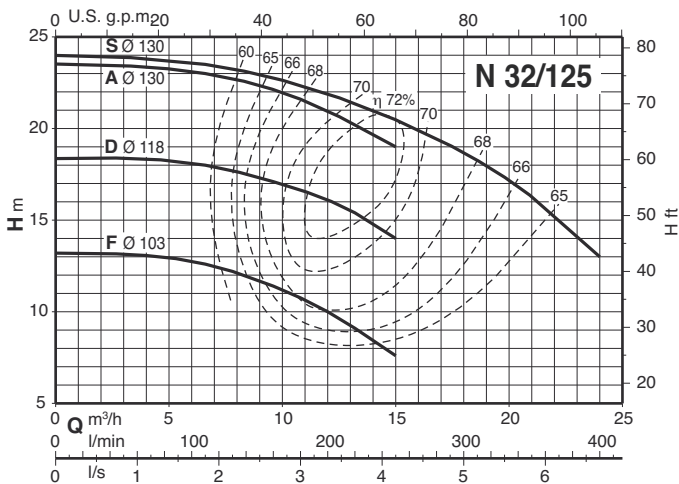
Насос В-N4	Насос N4	Двигатель	P ₂ kW	Q m ³ /h	H m																
				Q l/min	132	150	168	180	192	210	240	270	300	330	360	390	420	450	480		
					2200	2500	2800	3000	3200	3500	4000	4500	5000	5500	6000	6500	7000	7500	8000		
B-N4 150-315D/A	N4 150-315D/A	180 M4	18,5	22,8 13,8	22,6 14,5	22,3 15	22 15,4	21,7 15,75	21,1 16,2	20 16,9	18,6 17,6	17 18	15,1 18,35	13 18,45	10,6 18,4	8* 18,15					
B-N4 150-315C/A	N4 150-315C/A	180 L4	22	25,6 15,6	25,4 16,44	25,1 17,2	24,9 17,65	24,7 18,1	24,2 18,8	23,3 19,7	22 20,6	20,4 21,3	18,5 21,75	16,5 22	14,1 22	11,6* 22	8,9* 21,65				
B-N4 150-315B/A	N4 150-315B/A	200 L4	30	30,6 19	30,6 20	30,5 21	30,3 21,6	30,1 22,15	29,7 23	29 24,35	27,9 25,7	26,5 26,6	24,9 27,5	23 28,1	20,8 28,7	18,3* 28,9	15,4* 29				
B-N4 150-315A/A	N4 150-315A/A	225 S4	37	35,6 23,1	35,6 24,4	35,5 25,7	35,4 26,5	35,3 27,2	35,2 28,3	34,6 30	33,7 31,6	32,5 33,1	31 34,3	29,2 35,4	27,1 36,3	24,7* 37	21,8* 37,5	18,5* 37,8			
B-N4 150-400C/A	N4 150-400C/A	225 M4	45	45 31,4	44,9 33,6	44,7 35,8	44,5 36,9	44 38,2	43,5 40	42,5 42,8	40,5 45,5	38,5 47,7	36 49,8	33,5 51,5	30,5 54,1	27* 55,1	23,5* 54,6	19,5* 54,8			
B-N4 150-400B/A	N4 150-400B/A	250 M4	55	50,8 38,2	50,7 40,7	50,5 42,8	50,3 44,35	50 45,7	49,5 48	48,5 51,5	47 54,4	45 57,1	43 59,7	40,5 62	38 64,2	35* 66	32* 67,5	28,5* 68,4			
B-N4 150-400A/A	N4 150-400A/A	280 S4	75	58,8 38,2	58,7 40,7	58,6 42,8	58,5 44,35	58,3 45,7	57,9 48	57 51,5	55,5 54,4	54 57,1	52 59,7	49,5 62	47 64,2	44* 66	41* 67,5	37,5* 68,4			

N4 Стандартное исполнение P₂ Номинальная мощность двигателя H Общая высота напора в м * Максимальная высота всасывания 1-2 м
B-N4 Исполнение из бронзы P₃ Мощность, потребляемая насосом



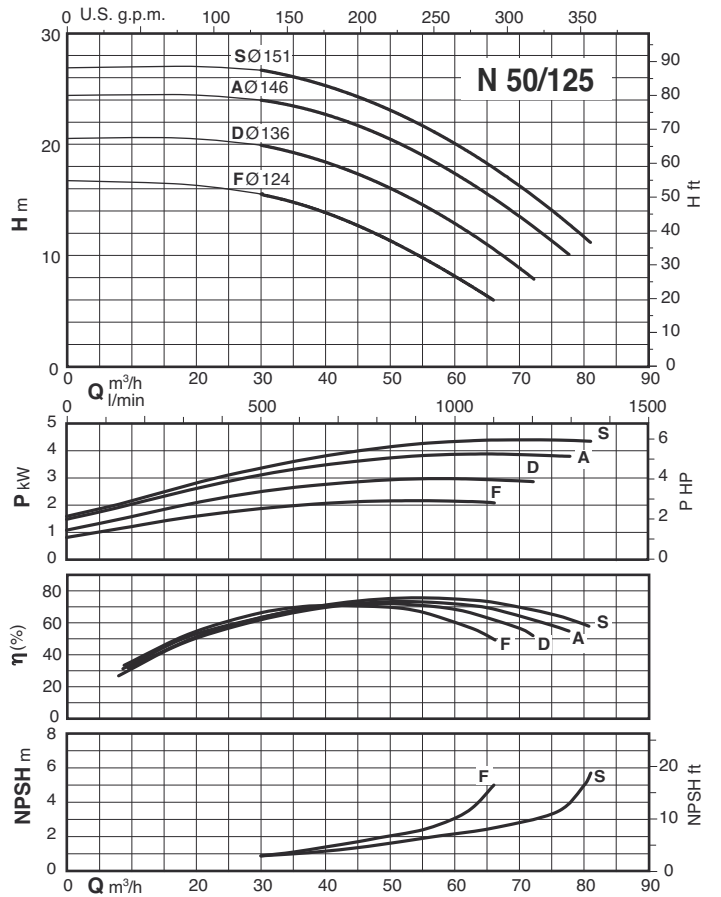
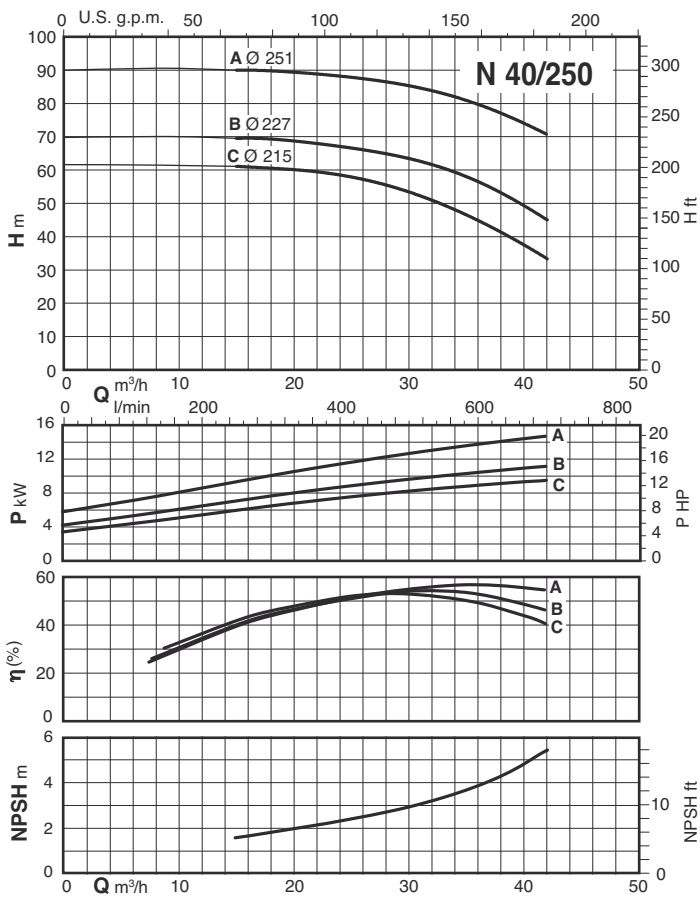
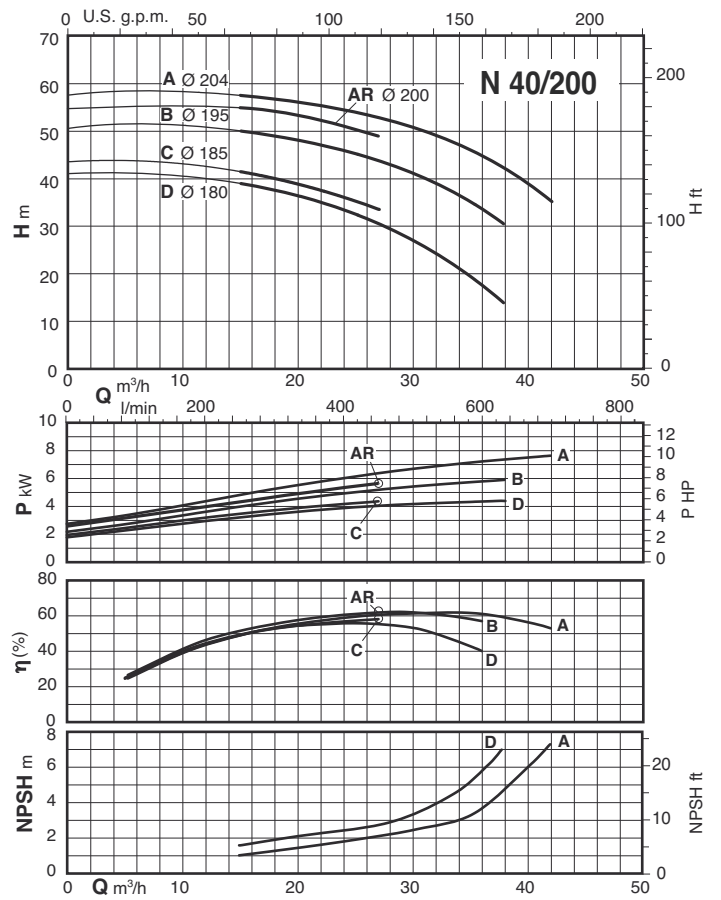
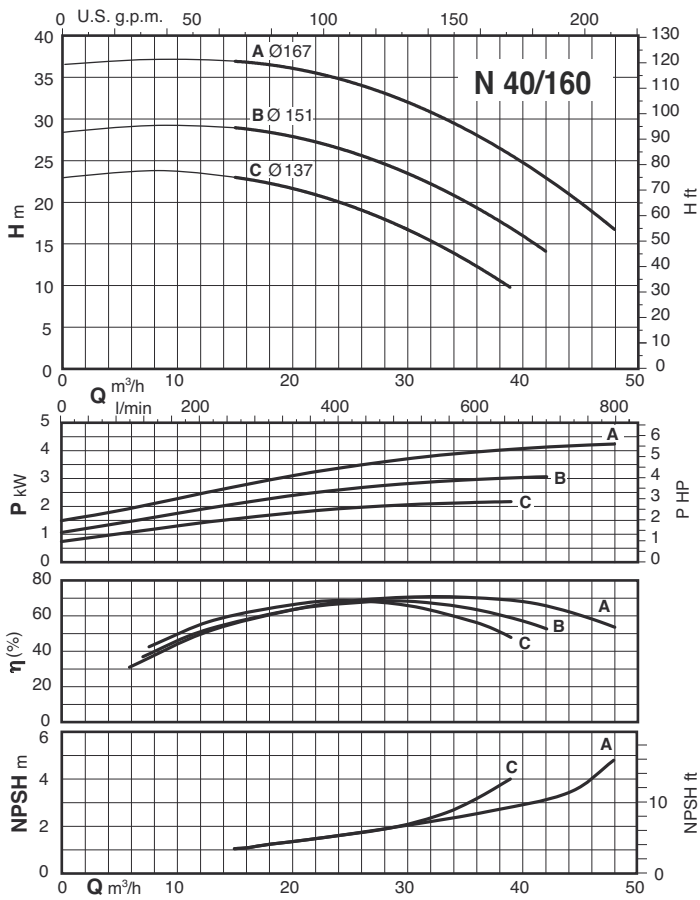
Характеристические кривые $n \approx 2900$ об./мин.

4



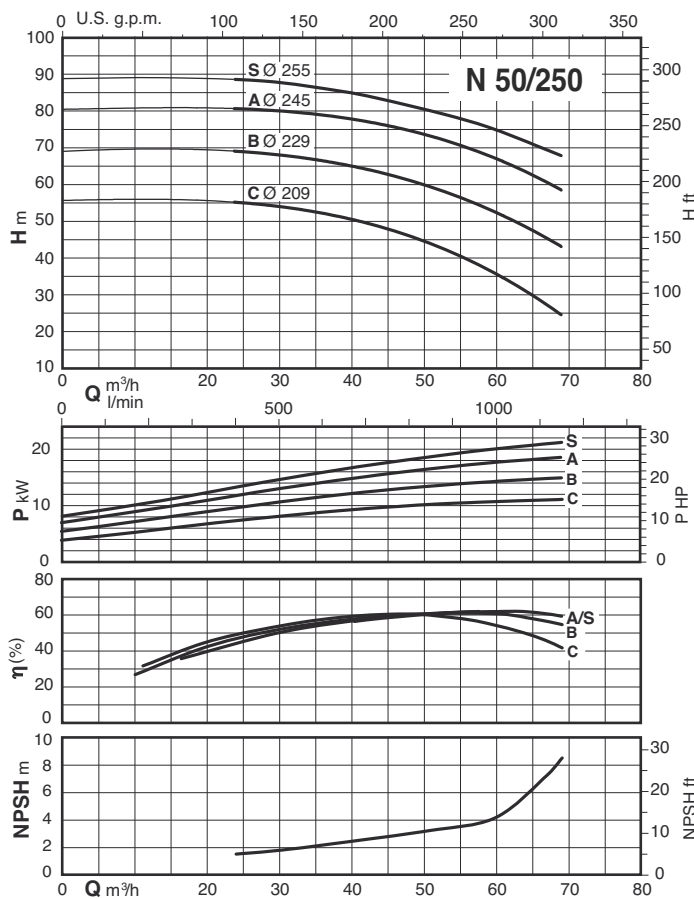
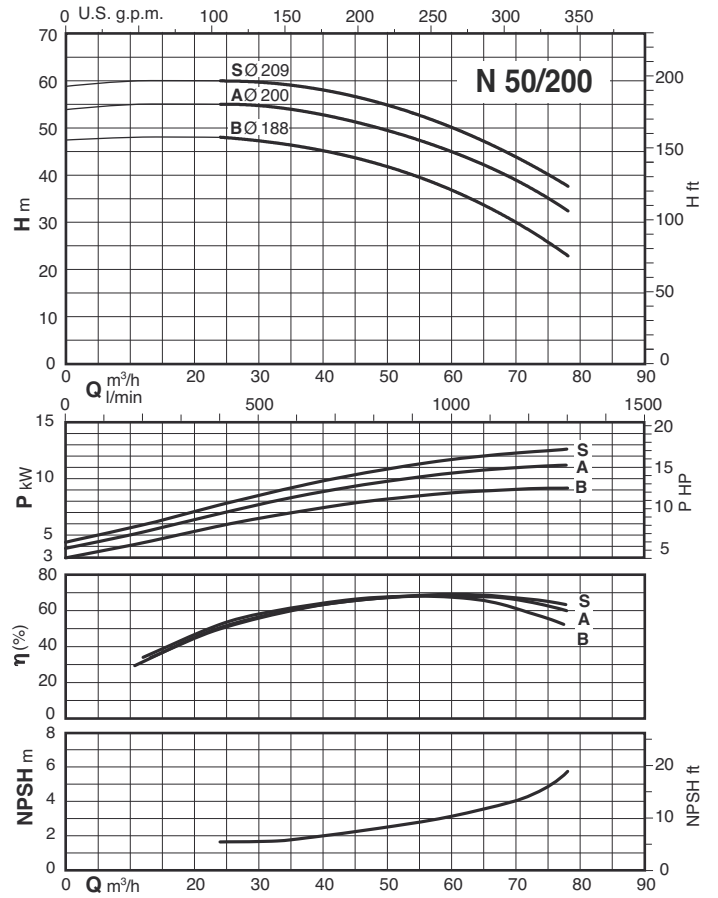
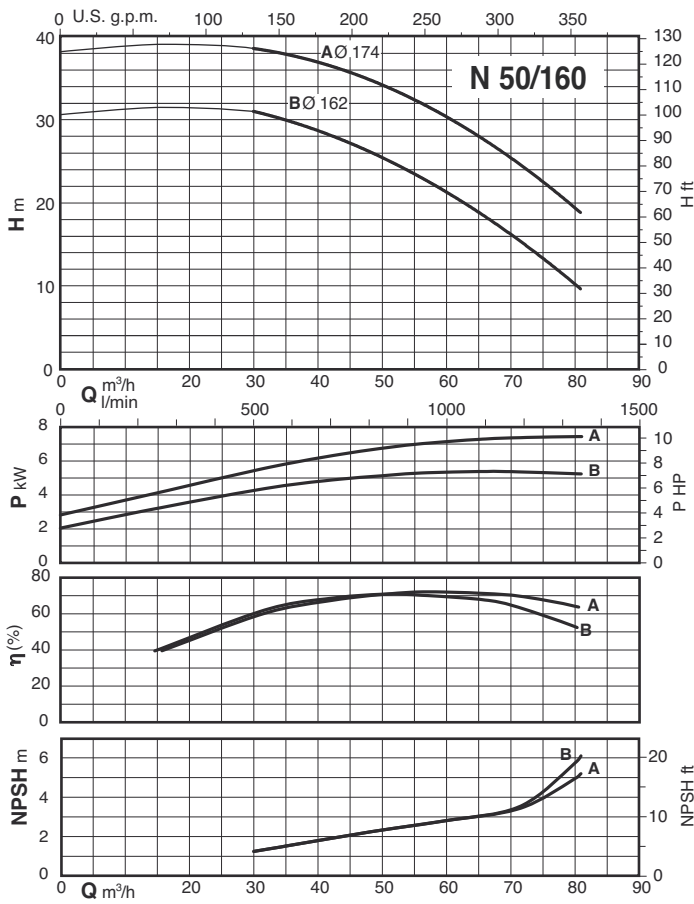


Характеристические кривые $n \approx 2900$ об./мин.





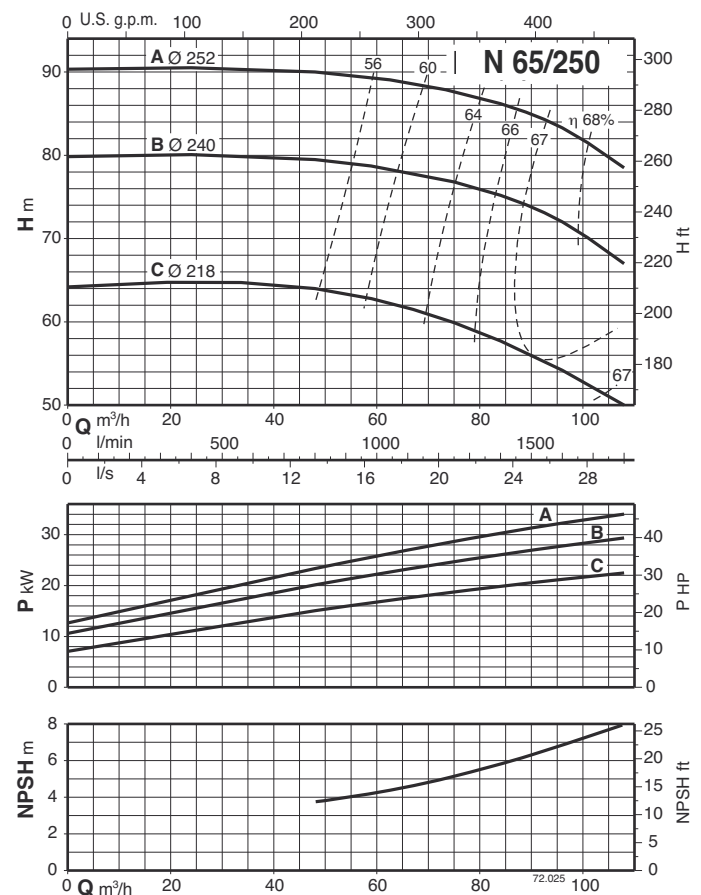
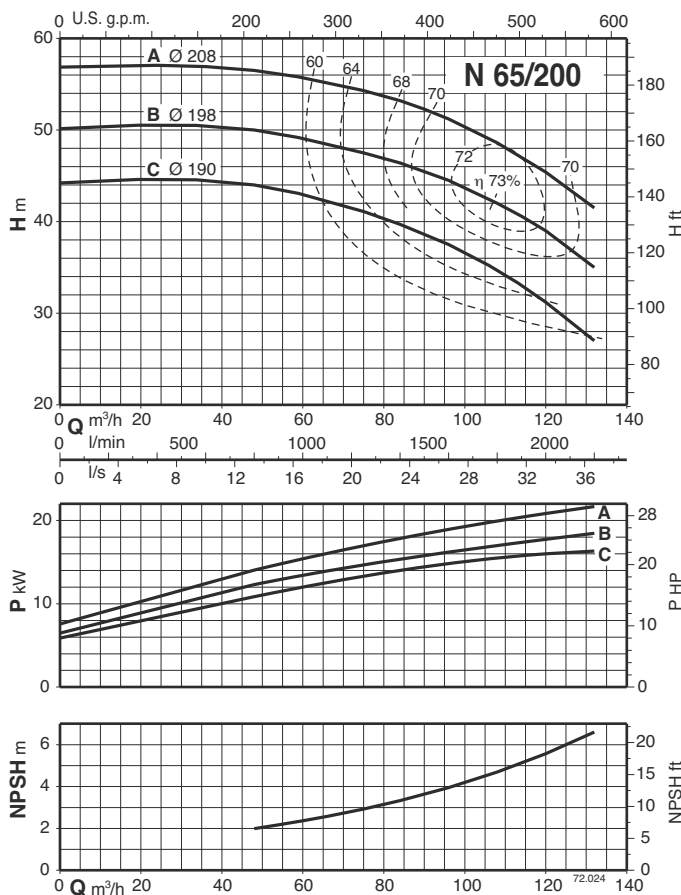
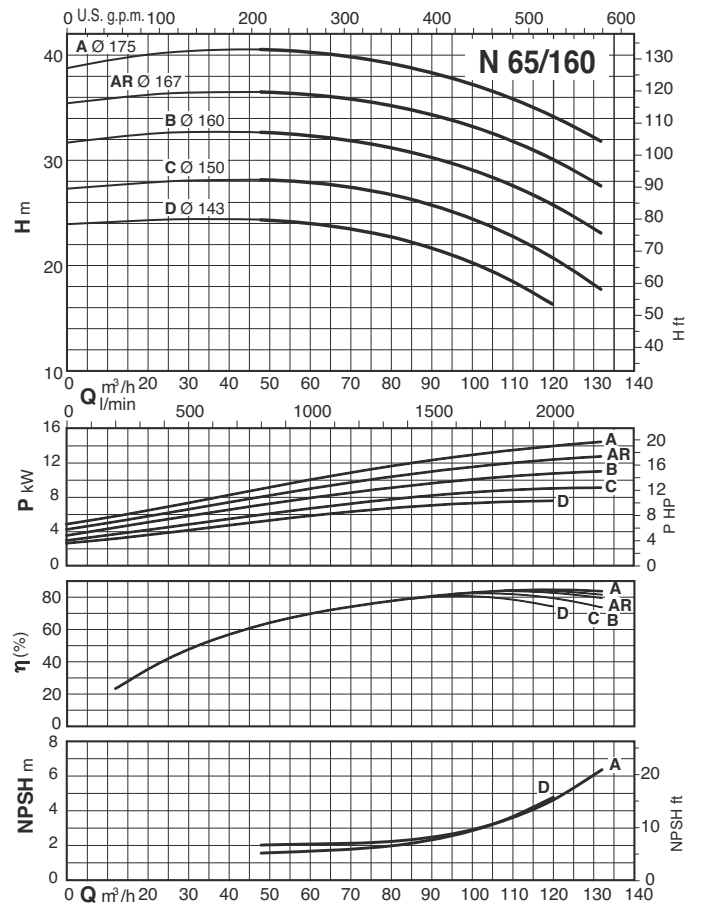
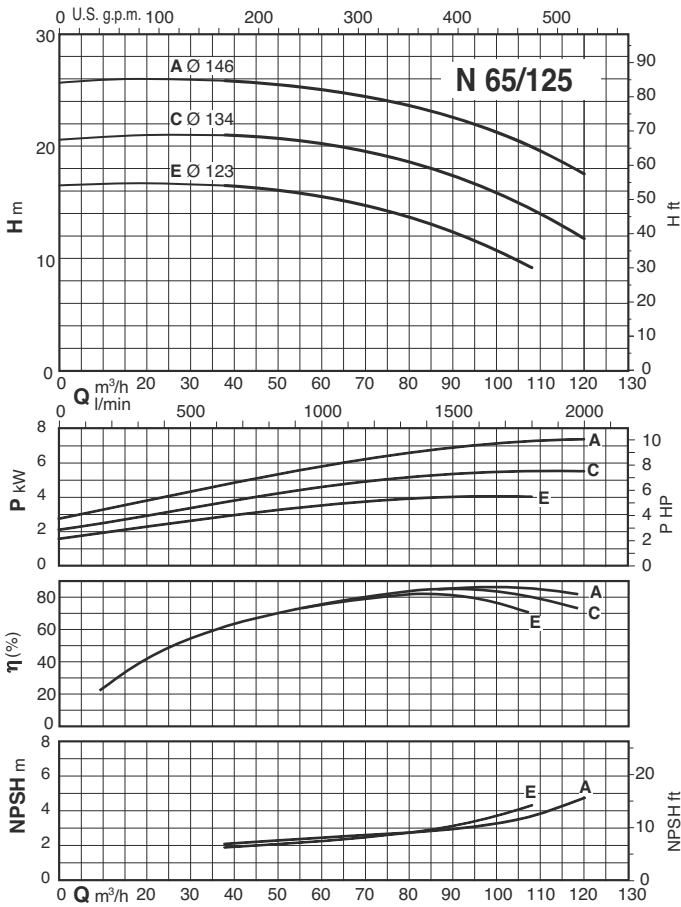
Характеристические кривые $n \approx 2900$ об./мин.



4

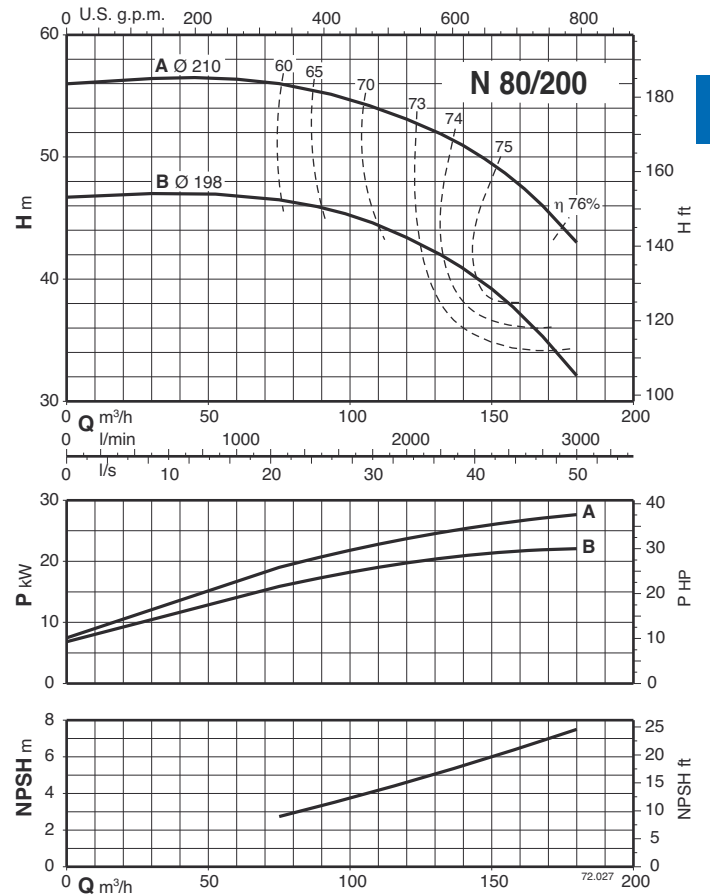
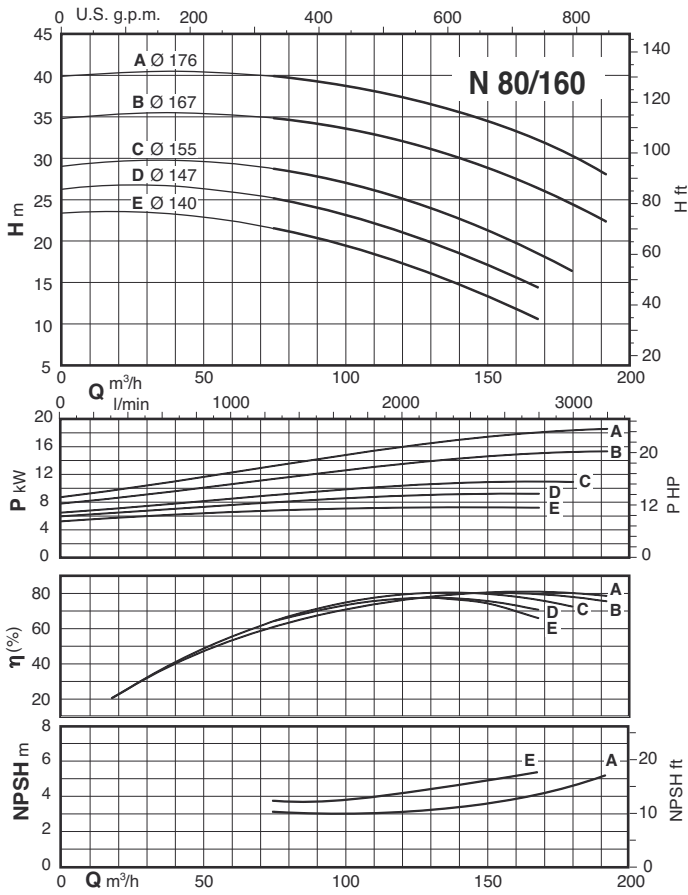


Характеристические кривые $n \approx 2900$ об./мин.

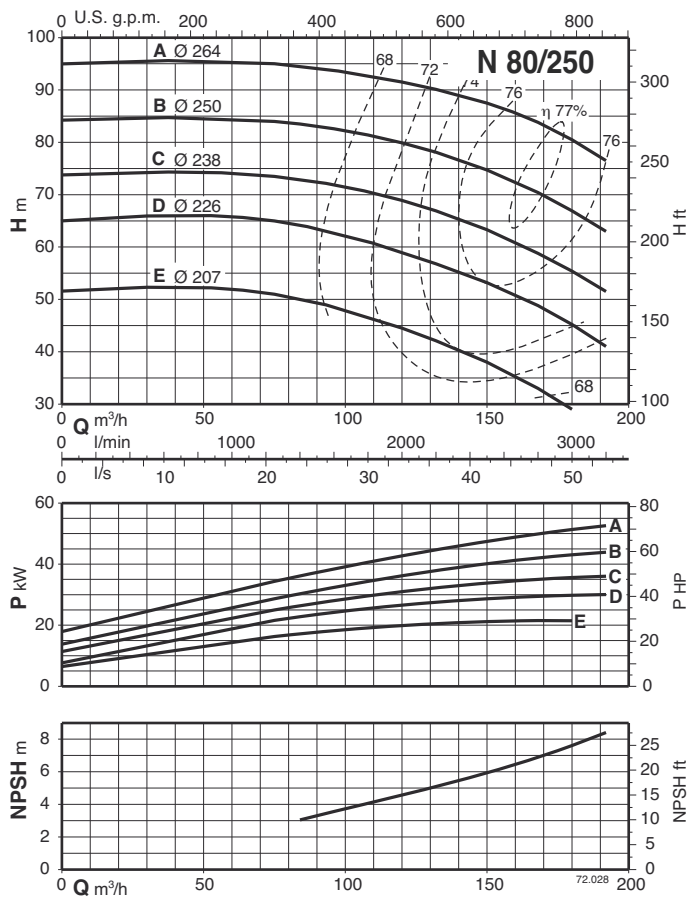




Характеристические кривые $n \approx 2900$ об./мин.

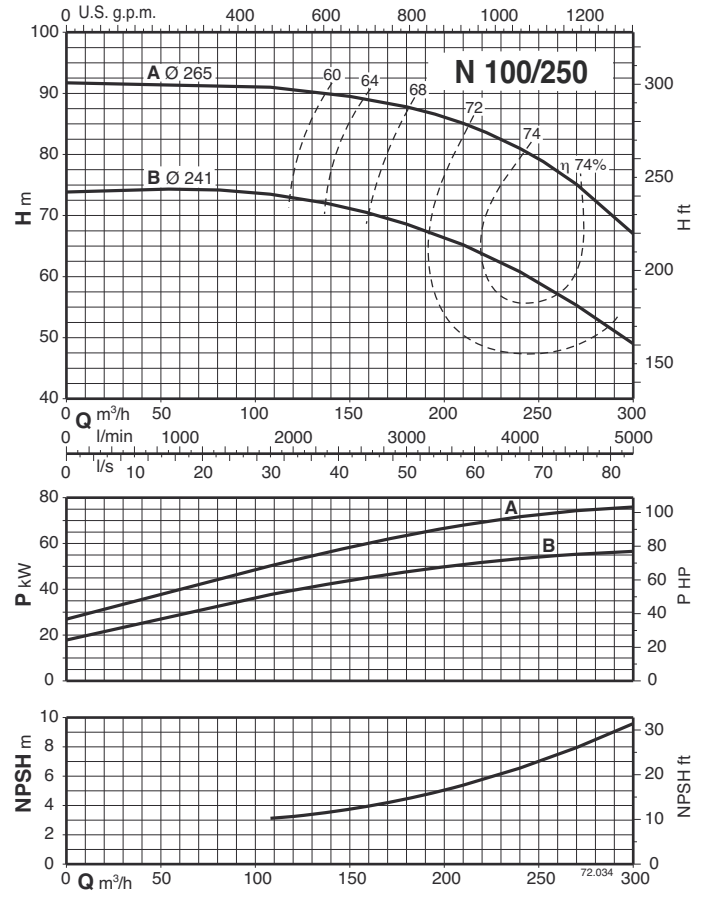
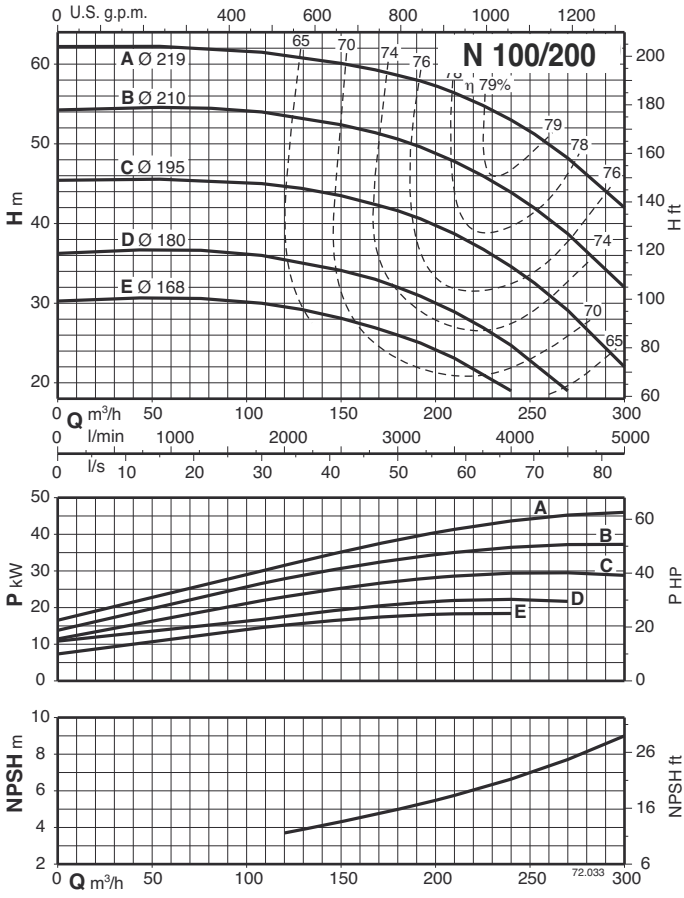


4



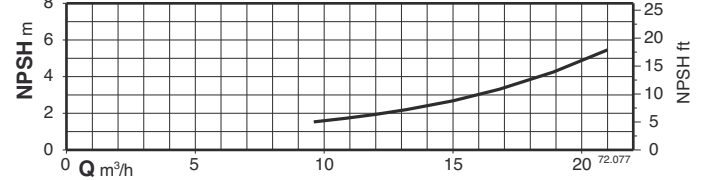
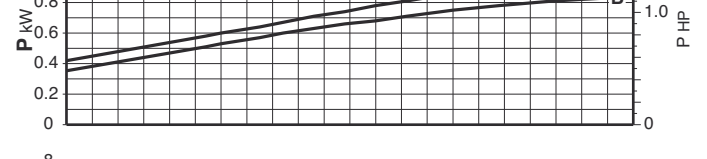
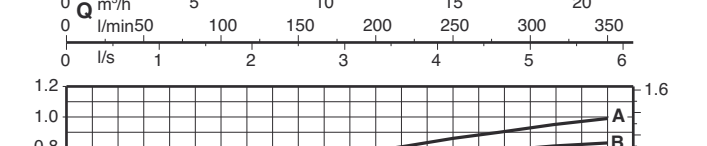
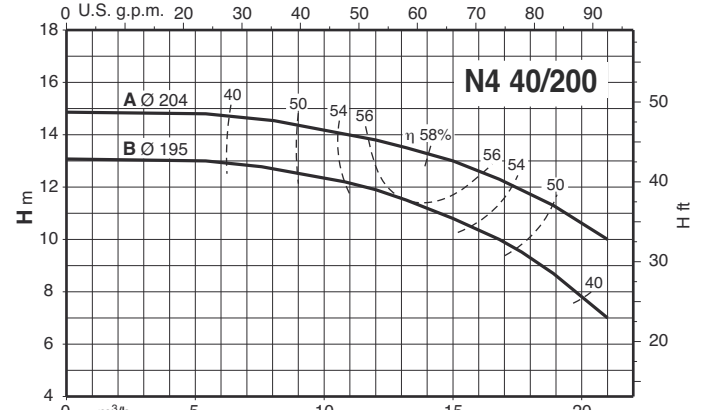
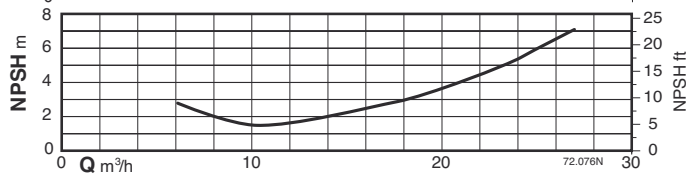
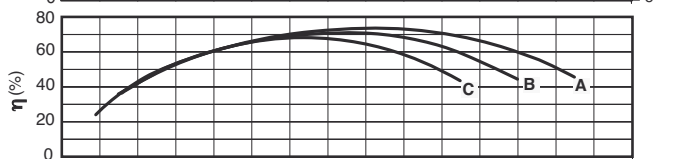
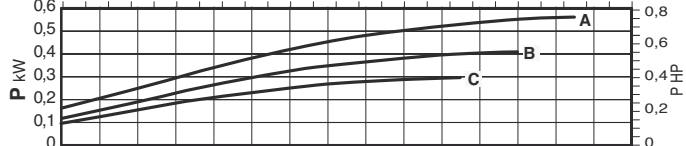
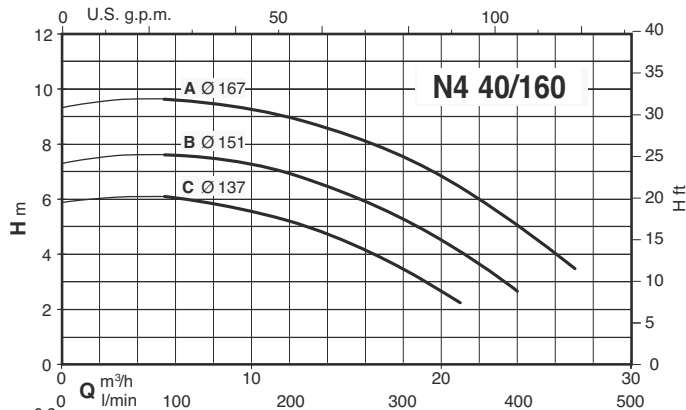
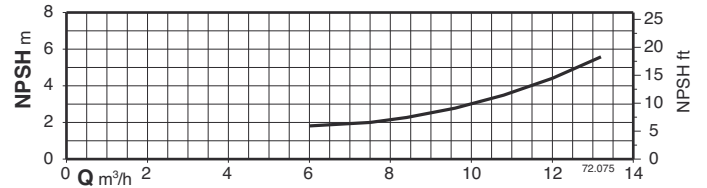
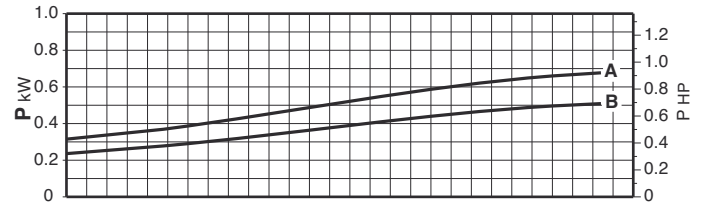
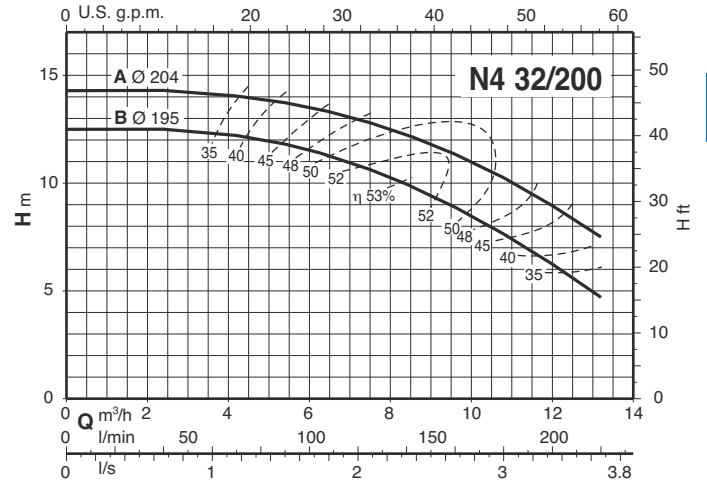
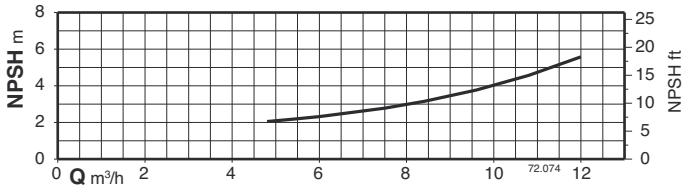
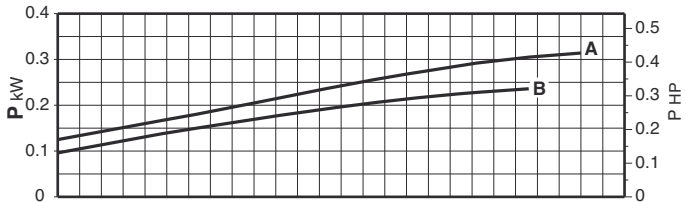
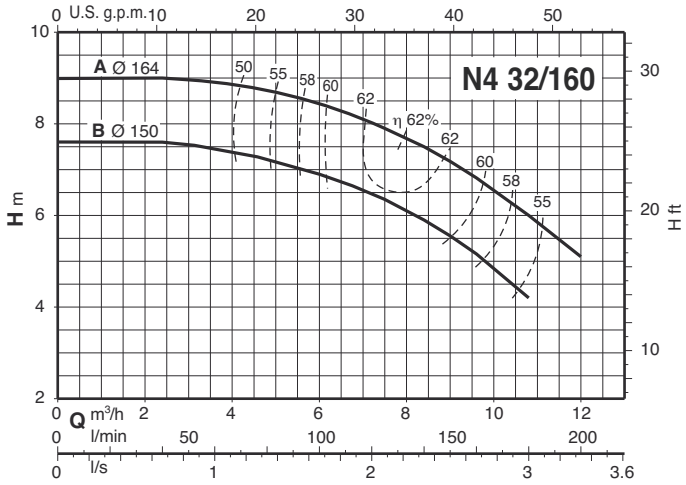


Характеристические кривые $n \approx 2900$ об./мин.

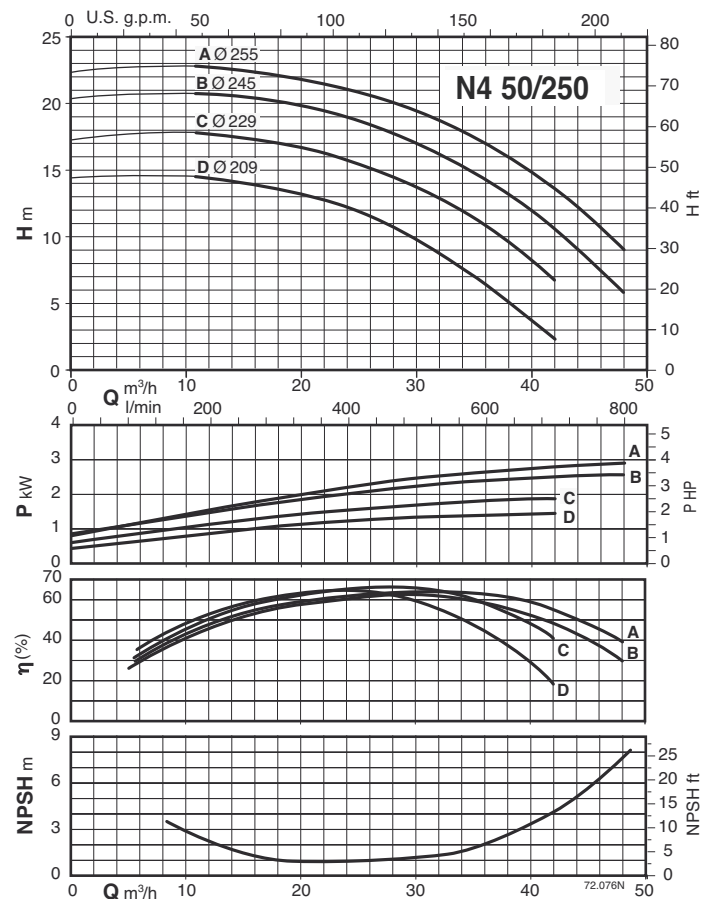
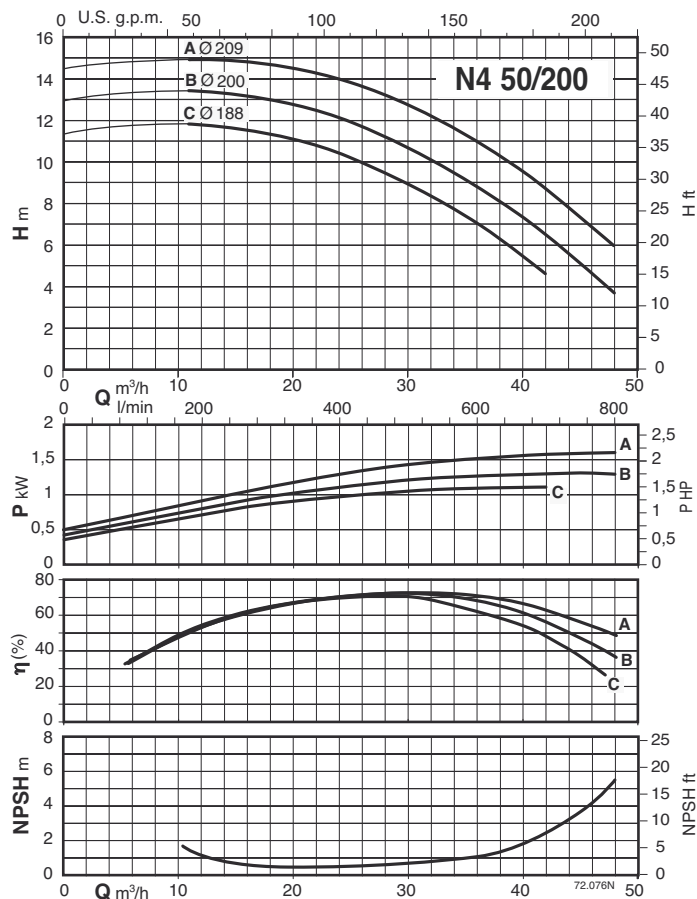
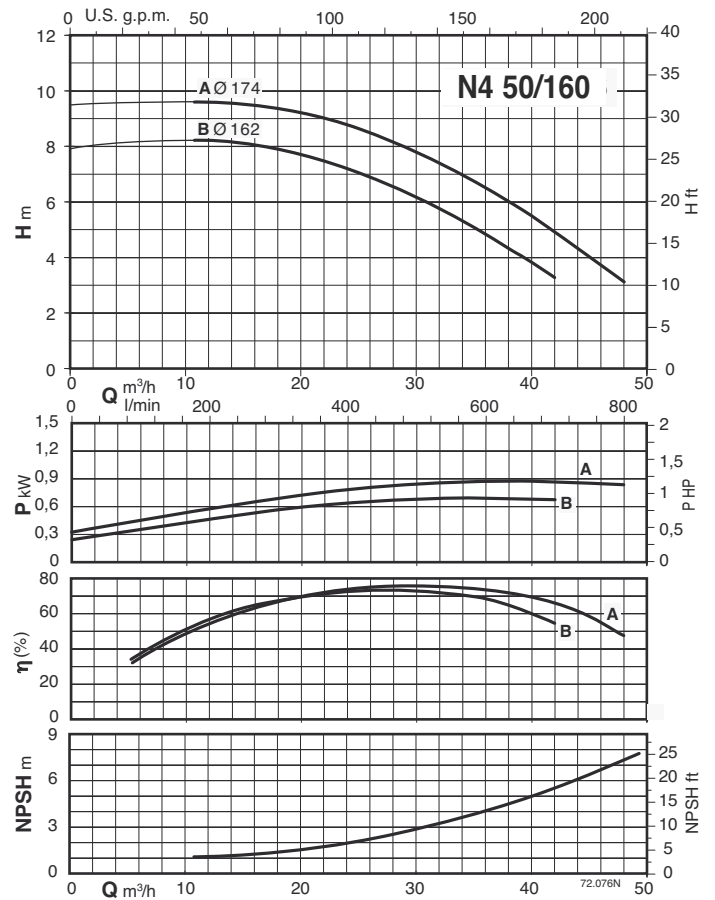
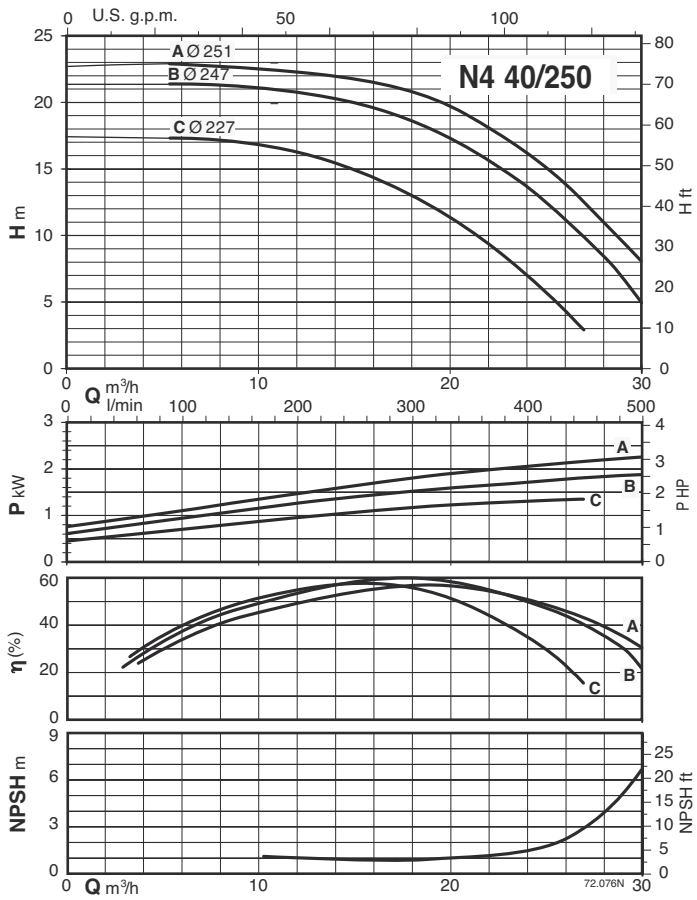


Характеристические кривые $n \approx 1450$ об./мин.

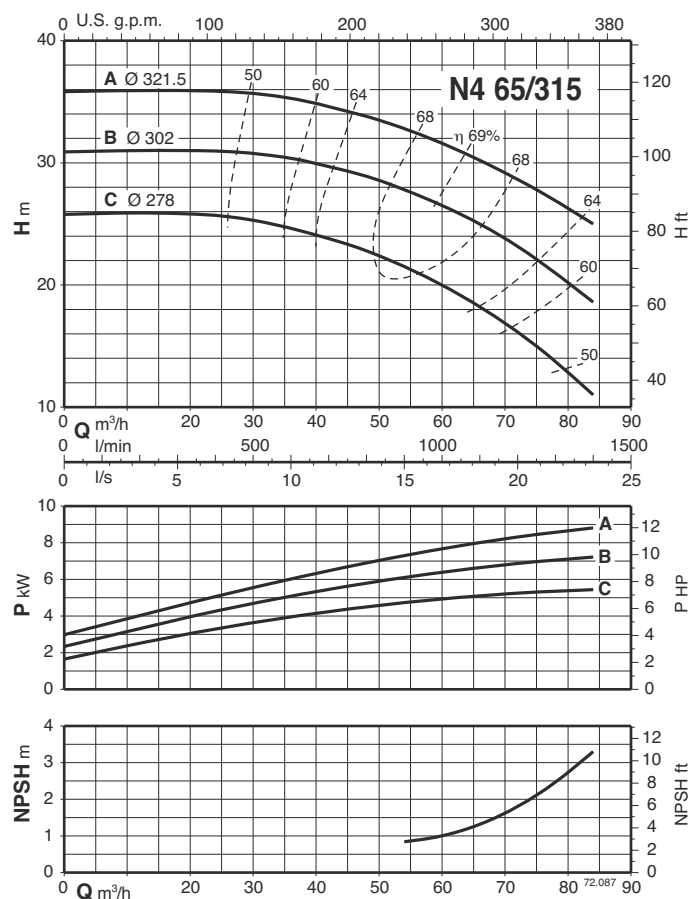
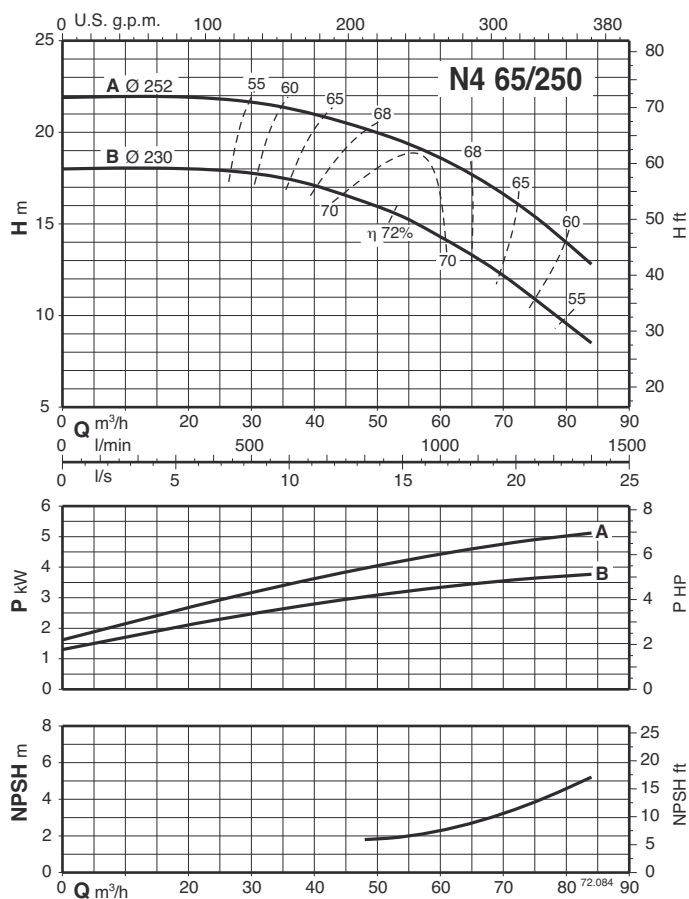
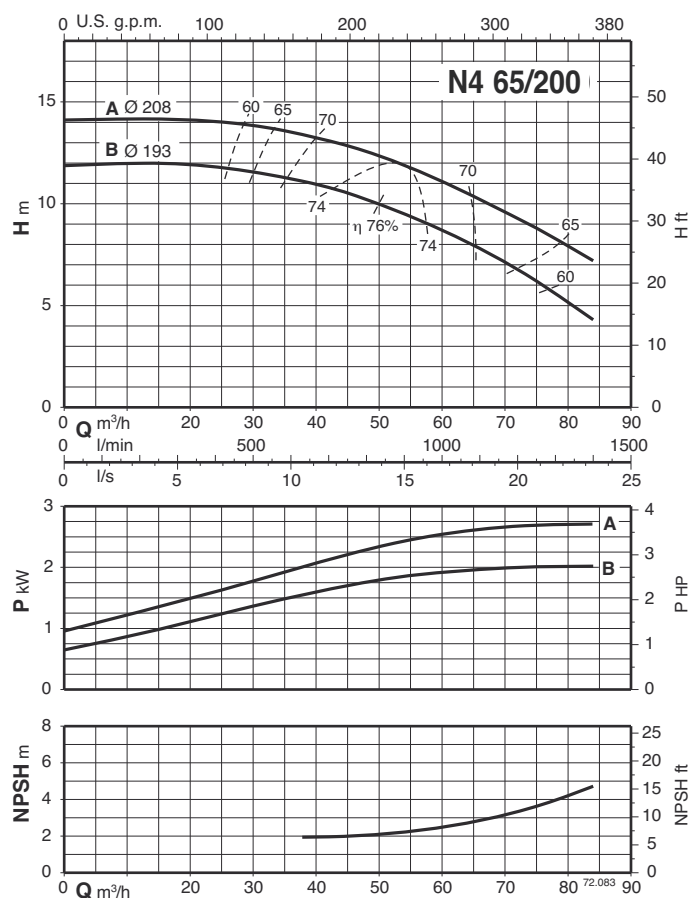
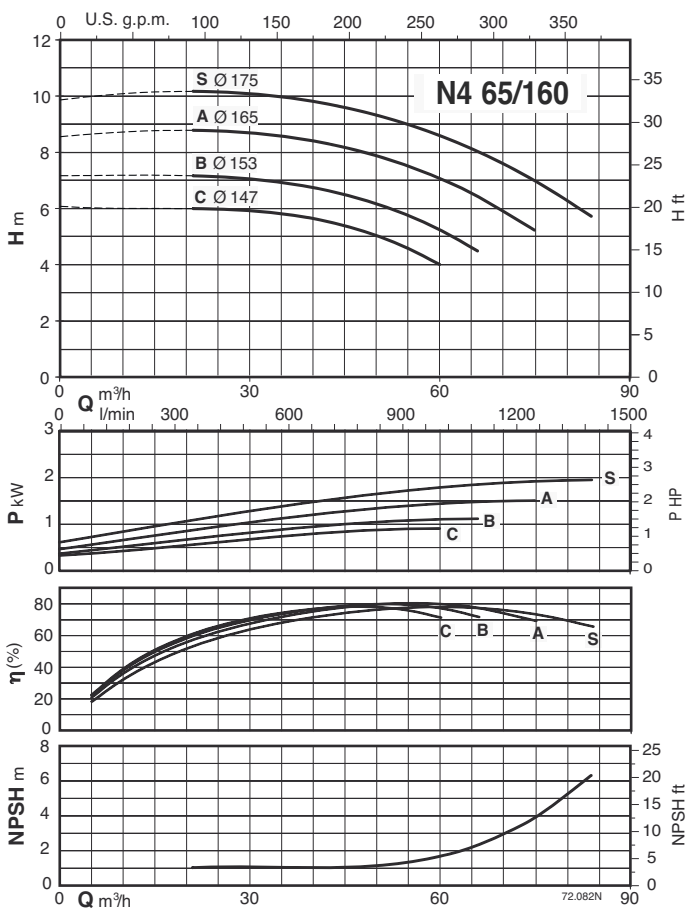
4



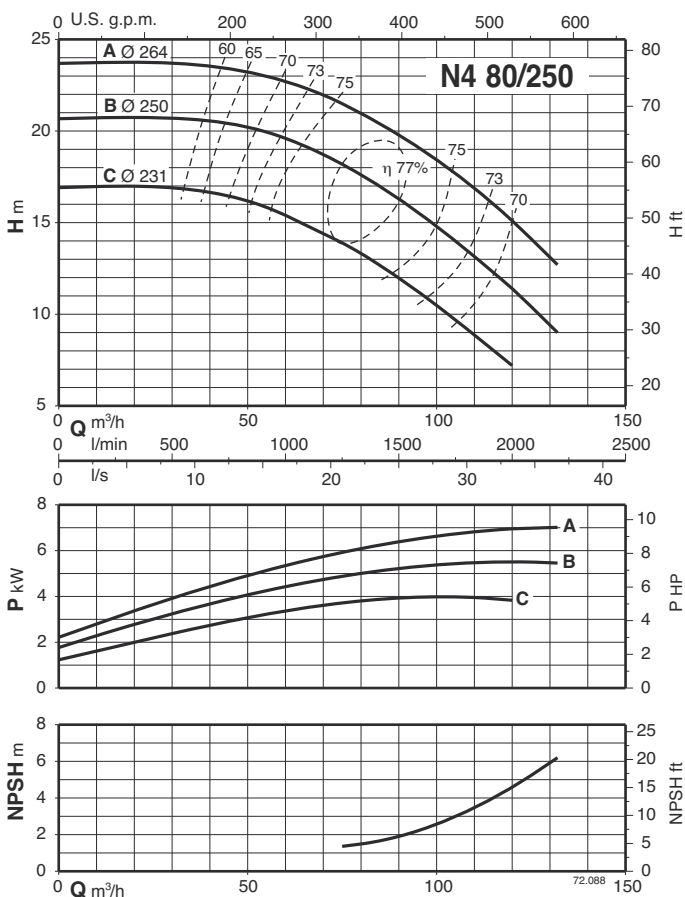
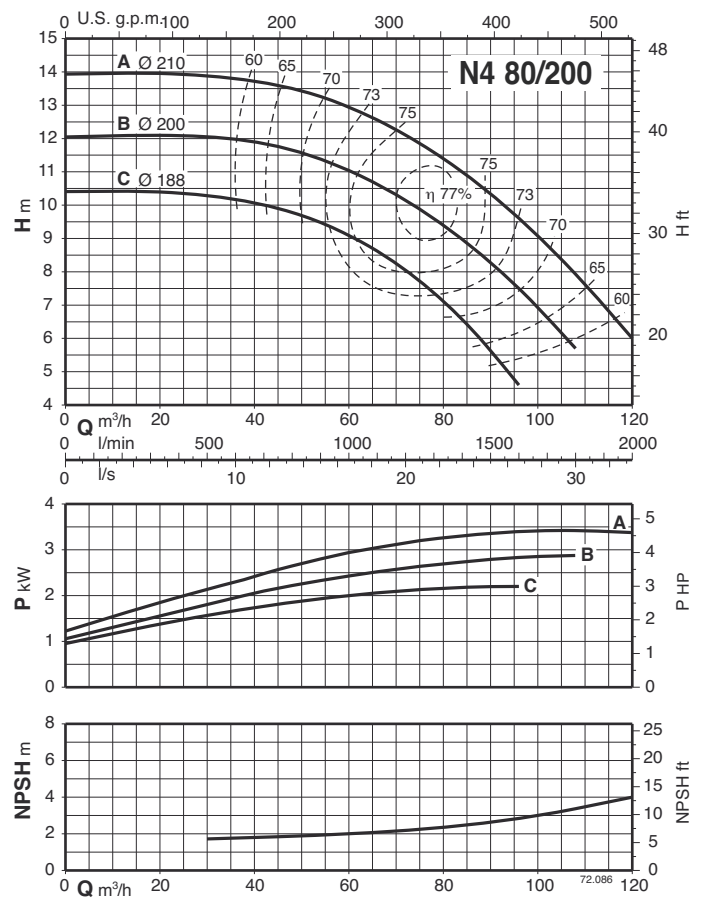
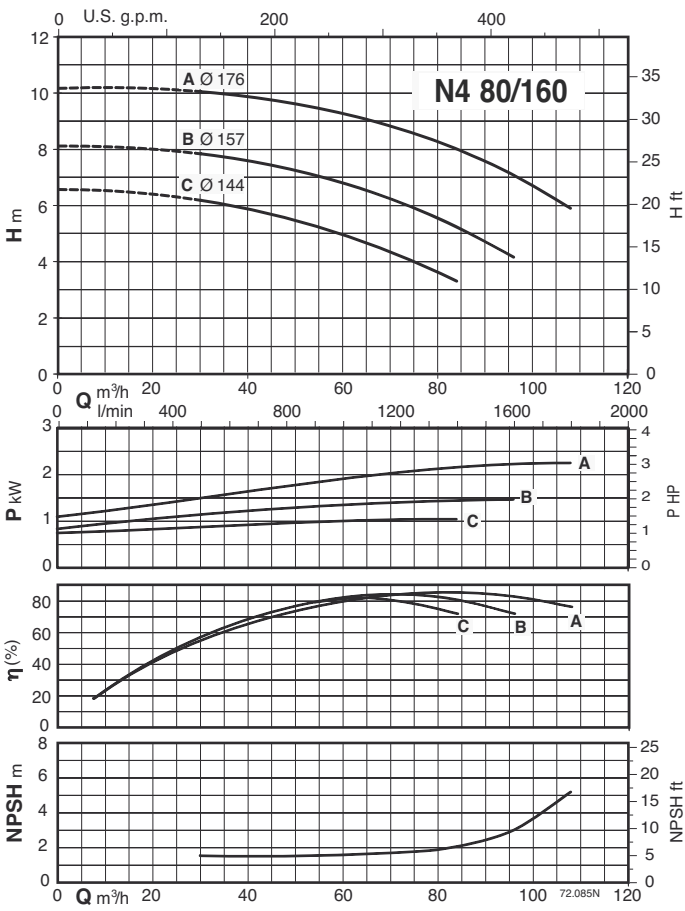
Характеристические кривые $n \approx 1450$ об./мин.



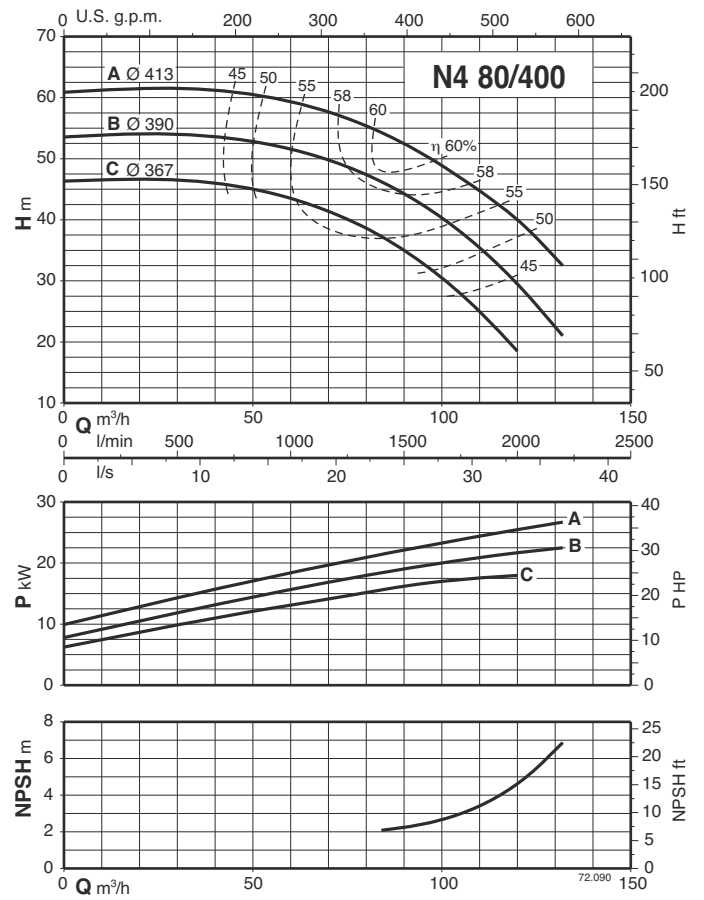
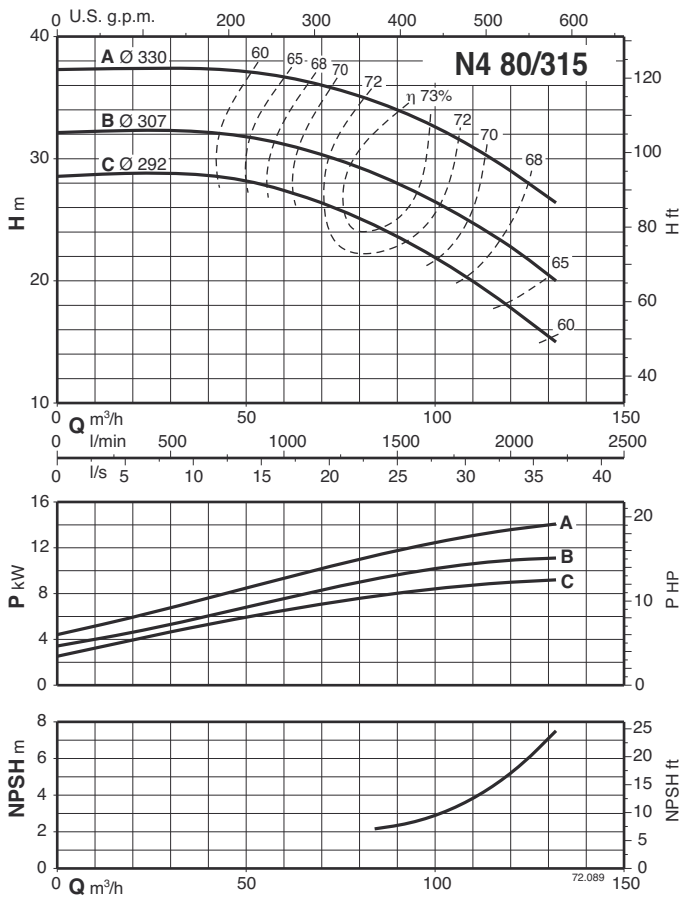
Характеристические кривые $n \approx 1450$ об./мин.



Характеристические кривые $n \approx 1450$ об./мин.

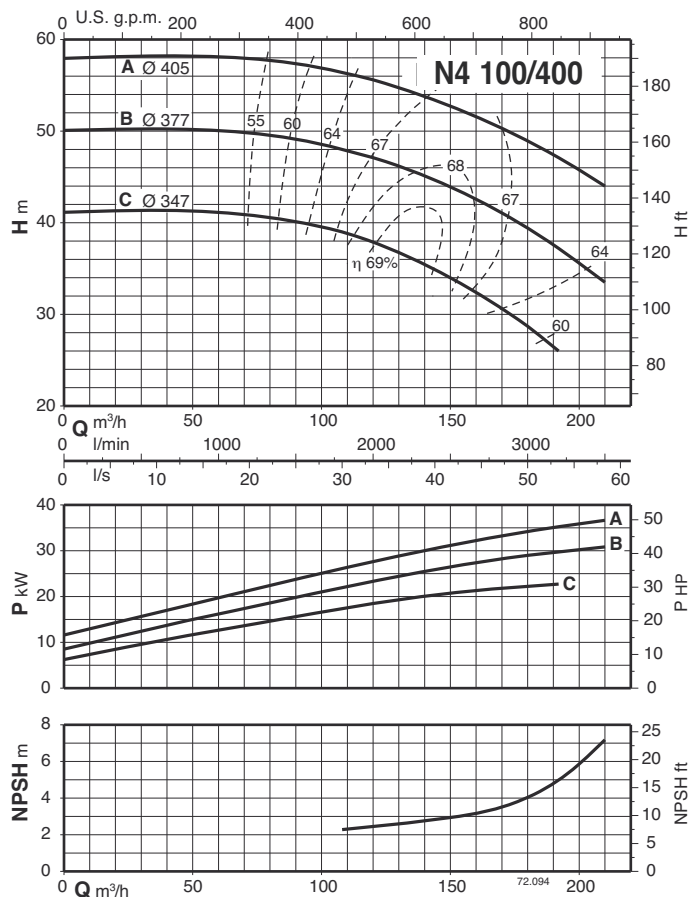
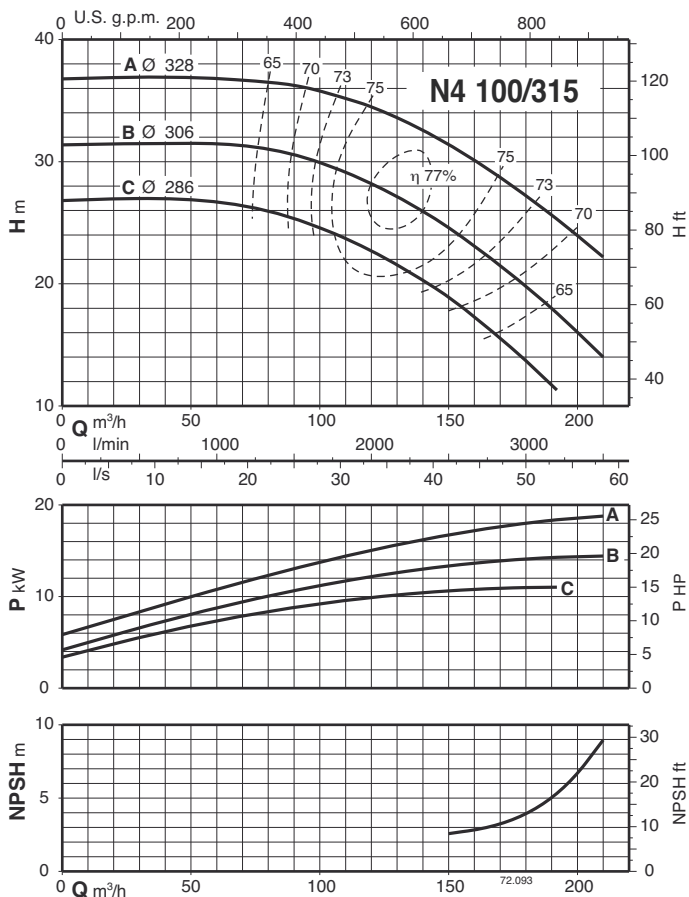
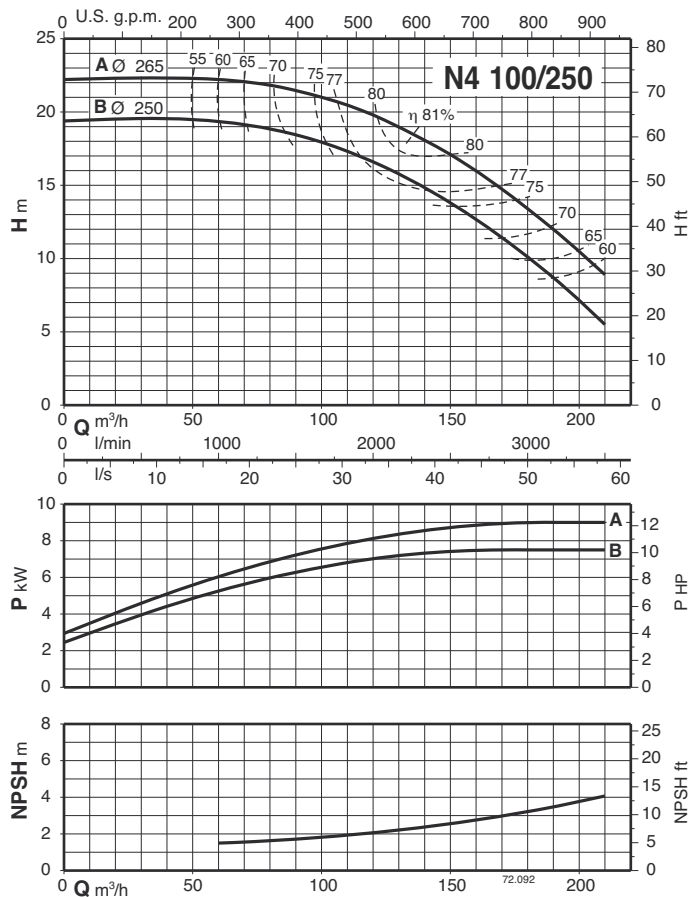
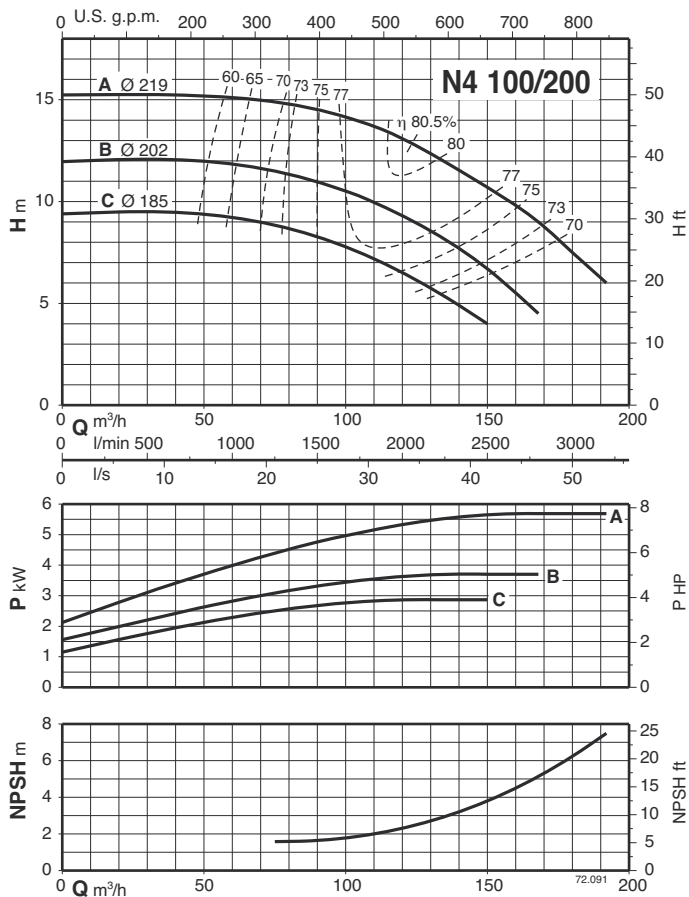


Характеристические кривые $n \approx 1450$ об./мин.

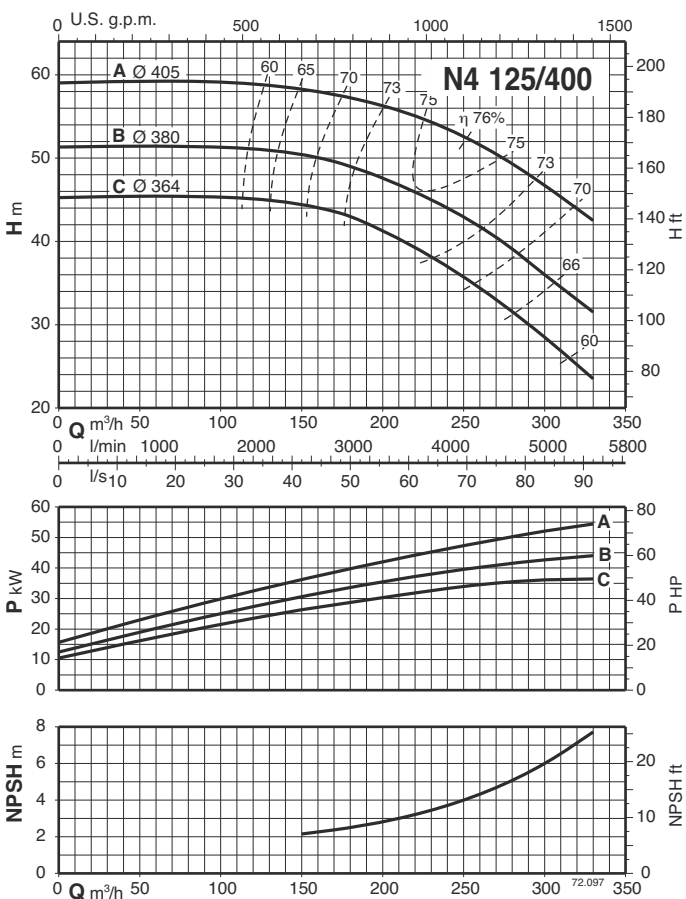
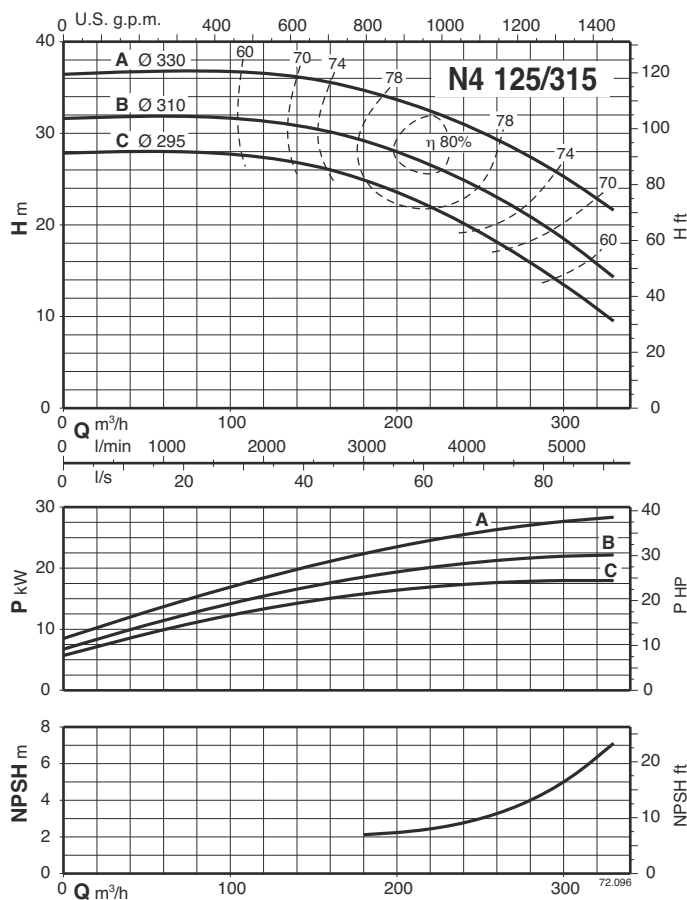
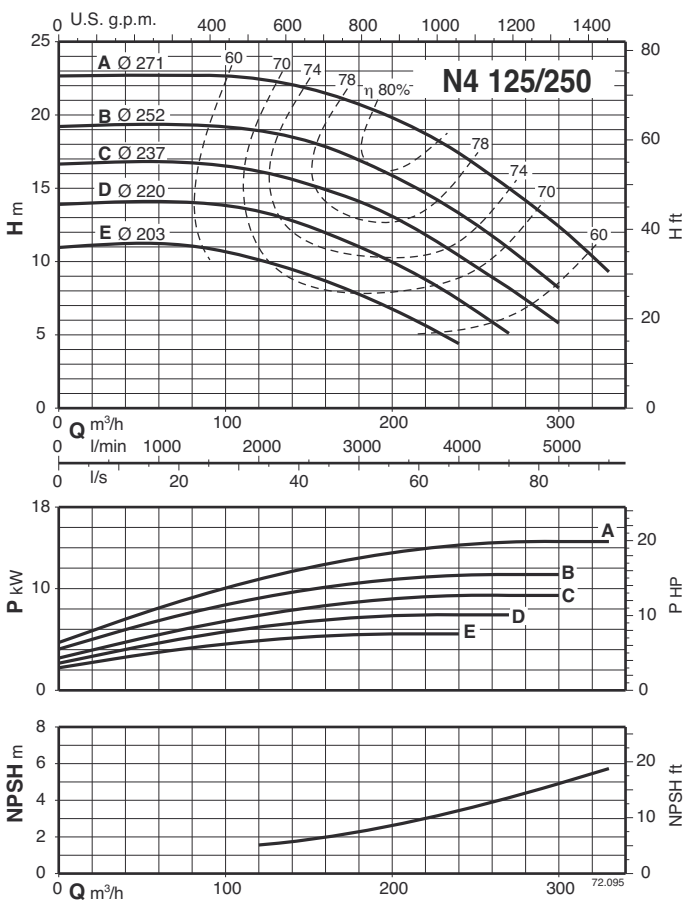


4

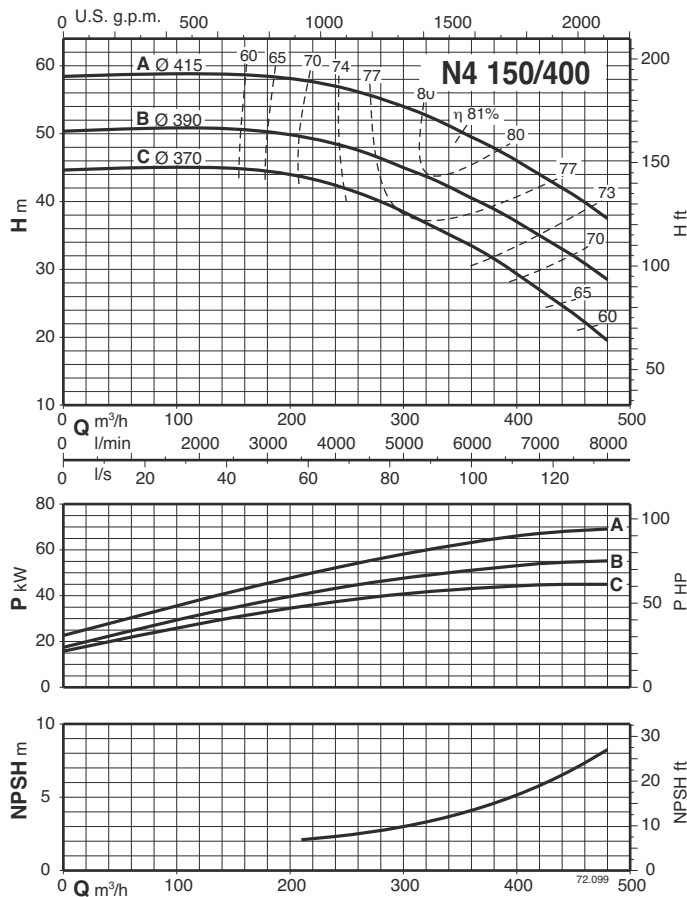
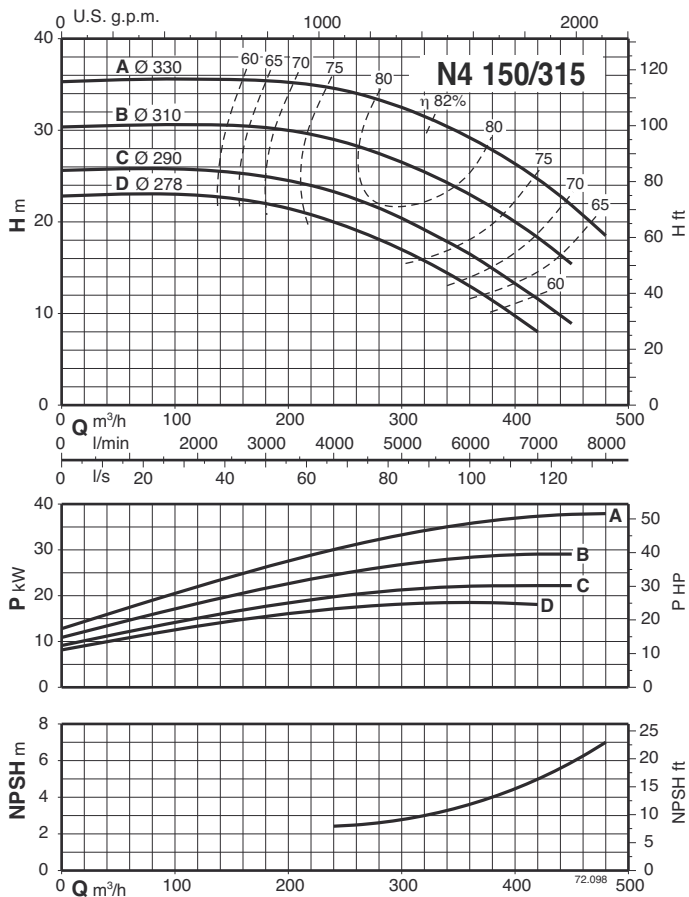
Характеристические кривые $n \approx 1450$ об./мин.



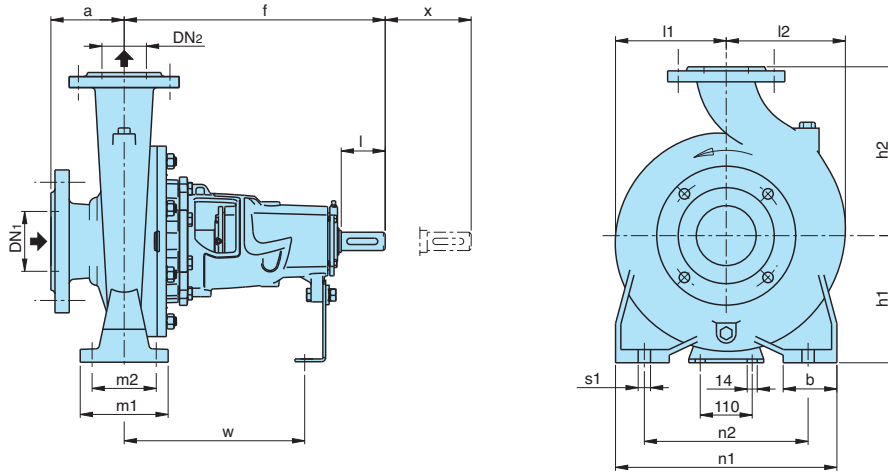
Характеристические кривые $n \approx 1450$ об./мин.



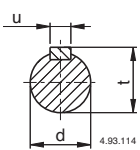
Характеристические кривые $n \approx 1450$ об./мин.



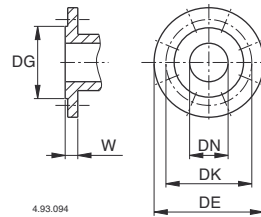
Размеры и вес



Торец вала согласно стандарта ISO 775 Шпонка по стандарту UNI 6604



MM			
d	l	u	t
24 j6	50	8	27
32 k6	80	10	35
42 k6	110	12	45



Фланцы PN 10, EN 1092-2

MM						
DN	DG	DK	DE	Отверстия		g2
				N°	Ø	
32	76	100	140	4	19	18
40	84	110	150	4	19	18
50	99	125	165	4	19	20
65	118	145	185	4	19	20
80	132	160	200	8	19	22
100	156	180	220	8	19	24
125	184	210	250	8	19	24
150	211	240	285	8	23	26
200	266	295	340	8	23	30

N n = 2900 1/min
N4 n = 1450 1/min

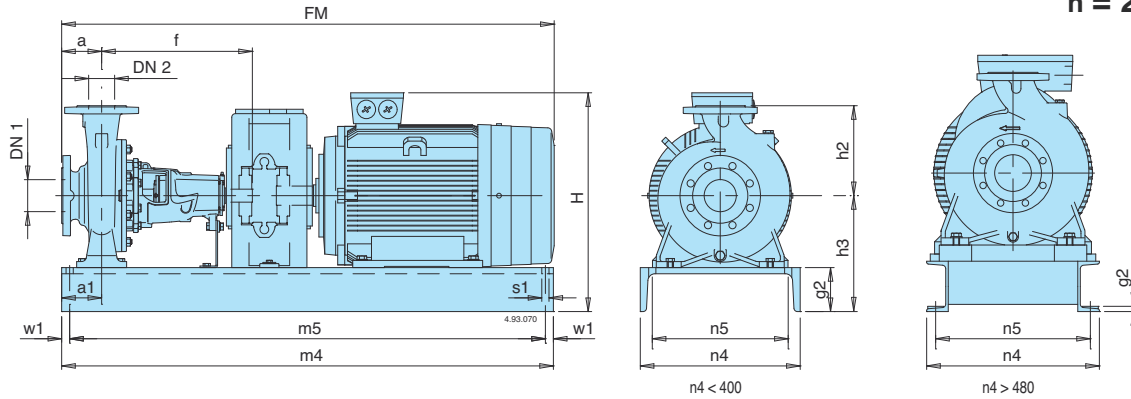
ТИП	MM																kg		
	DN ₁	DN ₂	a	f	h ₁	h ₂	l ₁	l ₂	m ₁	m ₂	n ₁	n ₂	b	s ₁	d	w	x	B-N	N ₄
B-N, B-N4 - N, N4 32-125					112	140	93	97			190	140						30	26,5
B-N, B-N4 - N, N4 32-160	50	32	80	360	132	160	120	120	100	70	240	190	50	14	24	260	100	37	33
B-N, B-N4 - N, N4 32-200					160	180	140	140										44	38,4
B-N, - N, 40-125			80		112	140	100	113			210	160						32	28,4
B-N, B-N4 - N, N4 40-160	65	40		360	132	160	119	119	100	70	240	190	50	14	24	260	100	38	33,6
B-N, B-N4 - N, N4 40-200					160	180	140	140			265	212						47,1	40,4
B-N, B-N4 - N, N4 40-250			100		180	225	175	175	125	95	320	250	65					63	55
B-N, B-N4 - N, N4 50-125					132	160	121	137			240	190						42,4	36,5
B-N, B-N4 - N, N4 50-160	65	50		360	160	180	127	141	100	70	265	212	50					45	39,2
B-N, B-N4 - N, N4 50-200					180	225	175	175	125	95	320	250	65	14	24	260	100	54	47
B-N, B-N4 - N, N4 50-250			100		180	225	175	175	125	95	320	250	65					66	57,5
B-N, B-N4 - N, N4 65-125					160	180	134	155			280	212	65	14	24	260	100	48	42
B-N, B-N4 - N, N4 65-160	80	65		360	180	200	150	172	125	95	320	250	65	14	24	260	100	50,6	44,5
B-N, B-N4 - N, N4 65-200					180	225	155	175			360	280						55,5	50
B-N, B-N4 - N, N4 65-250					200	250	175	190			360	280						103	90
B-N4 - N4 65-315			125	470	225	280	220	220	160	120	400	315	80	18	32	340	140	149	130
B-N, B-N4 - N, N4 80-160					180	225	165	193	125	95	320	250	65	14	24	260	100	61	53
B-N, B-N4 - N, N4 80-200	100	80		360	180	250	170	194			345	280						93	80,5
B-N, B-N4 - N, N4 80-250					200	280	191	210	160	120	400	315	80	18	32	340	140	110	95
B-N4 - N4 80-315			125	470	250	315	220	232										154	134
B-N4 - N4 80-400 (1)	125	80	125	530	280	355	268	268	160	120	435	355	80	18	42	370	140	220	192
B-N, B-N4 - N, N4 100-200					200		180	212			360	280						103	89
B-N, B-N4 - N, N4 100-250	125	100		360	225	280	205	233	160	120	400	315	80	18	32	340	140	123	104
B-N4 - N4 100-315					250	315	230	250										158	138
B-N4 - N4 100-400					530	280	355	268	200	150	500	400	100	22	42	370	140	230	200
B-N4 - N4 125-250					470	250		235	160	120	400	315	80	18	32	340	140	150	129
B-N4 - N4 125-315	150	125		360	280	355	247	278	200	150	500	400	100	22	42	370	140	217	189
B-N4 - N4 125-400					315	400	280	305										255	222
B-N4 - N4 150-315					280	400	260	298	200	150	550	450	100	22	42	370	140	231	201
B-N4 - N4 150-400	200	150	160	530	315	450	295	328										284	247

1) Дополнительный размер



Размеры и вес

n = 2900 об./мин.



Насос	Двигатель	kW	MM														FM≈	H≈
			DN1	DN2	a	f	h3	h2	m4	m5	w1	n4	n5	a1	g2	s1		
B-N, N 32-125	71 M2	0,55	50	32	80	360	197	140	780	750	15	240	180	90	85	14	718	308
	80 M2	0,75	50	32	80	360	197	140	780	750	15	240	180	90	85	14	752	317
	80 M2	1,1	50	32	80	360	197	140	780	750	15	240	180	90	85	14	752	317
B-N, N 32-160	90 S2	1,5	50	32	80	360	197	140	780	750	15	240	180	90	85	14	809	325
	90 L2	1,5	50	32	80	360	217	160	780	750	15	240	180	90	85	14	809	345
	90 L2	2,2	50	32	80	360	217	160	780	750	15	240	180	90	85	14	809	345
B-N, N 32-200	100 L2	3	50	32	80	360	232	160	880	850	15	300	240	90	100	14	885	398
	90 L2	2,2	50	32	80	360	245	180	780	750	15	240	180	90	85	14	809	373
	100 L2	3	50	32	80	360	260	180	880	850	15	300	240	90	100	14	885	426
B-N, N 40-125	112 M2	4	50	32	80	360	260	180	880	850	15	300	240	90	100	14	882	437
	132 S2	5,5	50	32	80	360	260	180	1020	990	15	350	290	100	100	14	953	462
	80 M2	1,1	65	40	80	360	197	140	780	750	15	240	180	90	85	14	752	317
B-N, N 40-160	90 S2	1,5	65	40	80	360	197	140	780	750	15	240	180	90	85	14	809	325
	90 L2	2,2	65	40	80	360	197	140	780	750	15	240	180	90	85	14	809	325
	90 L2	2,2	65	40	80	360	217	160	780	750	15	240	180	90	85	14	809	345
B-N, N 40-200	100 L2	3	65	40	80	360	232	160	880	850	15	300	240	90	100	14	885	398
	112 M2	4	65	40	80	360	232	160	880	850	15	300	240	90	100	14	882	409
	132 S2	5,5	65	40	80	360	232	160	1020	990	15	350	290	90	100	14	953	434
B-N, N 40-250	112 M2	4	65	40	100	360	260	180	880	850	15	300	240	100	100	14	902	437
	132 S2	5,5	65	40	100	360	260	180	1020	990	15	350	290	100	100	14	973	462
	132 S2	7,5	65	40	100	360	260	180	1020	990	15	350	290	100	100	14	1023	462
B-N, N 50-125	160 M2	11	65	40	100	360	280	225	1020	990	15	350	290	100	100	14	1082	517
	160 M2	15	65	40	100	360	280	225	1020	990	15	350	290	100	100	14	1082	517
	90 L2	2,2	65	50	100	360	217	160	780	750	15	240	180	90	85	14	829	345
B-N, N 50-160	100 L2	3	65	50	100	360	232	160	880	850	15	300	240	90	100	14	905	398
	112 M2	4	65	50	100	360	232	160	880	850	15	300	240	90	100	14	902	409
	132 S2	5,5	65	50	100	360	232	160	1020	990	15	350	290	90	100	14	973	434
B-N, N 50-200	132 S2	5,5	65	50	100	360	260	180	1020	990	15	350	290	100	100	14	973	462
	132 S2	7,5	65	50	100	360	260	180	1020	990	15	350	290	100	100	14	1023	462
	160 M2	11	65	50	100	360	260	200	1020	990	15	350	290	100	100	14	1082	497
B-N, N 50-250	160 M2	15	65	50	100	360	260	200	1020	990	15	350	290	100	100	14	1082	497
	160 M2	11	65	50	100	360	280	225	1020	990	15	350	290	100	100	14	1082	517
	160 M2	15	65	50	100	360	280	225	1020	990	15	350	290	100	100	14	1082	517
B-N, N 65-125	160 L2	18,5	65	50	100	360	280	225	1020	990	15	350	290	100	100	14	1142	517
	180 M2	22	65	50	100	360	280	225	1140	1110	15	350	290	100	100	14	1189	566
	112 M2	4	80	65	100	360	260	180	880	850	15	300	240	100	100	14	902	437
B-N, N 65-160	132 S2	5,5	80	65	100	360	260	180	1020	990	15	350	290	100	100	14	973	462
	132 S2	7,5	80	65	100	360	260	180	1020	990	15	350	290	100	100	14	1023	462
	160 M2	11	80	65	100	360	260	200	1020	990	15	350	290	100	100	14	1082	497
B-N, N 65-200	160 M2	15	80	65	100	360	260	200	1020	990	15	350	290	100	100	14	1082	497
	160 L2	18,5	80	65	100	360	280	225	1020	990	15	350	290	100	100	14	1142	517
	180 M2	22	80	65	100	360	280	225	1140	1110	15	350	290	100	100	14	1189	566
B-N, N 65-250	180 M2	22	80	65	100	470	310	250	1360	1320	20	400	340	130	110	18	1299	596
	200 L2	30	80	65	100	470	310	250	1360	1320	20	400	340	130	110	18	1347	625
	200 L2	37	80	65	100	470	310	250	1360	1320	20	400	340	130	110	18	1347	625
B-N, N 80-160	132 S2	7,5	100	80	125	360	280	225	1020	990	15	350	290	100	100	14	1048	482
	160 M2	11	100	80	125	360	280	225	1020	990	15	350	290	100	100	14	1107	517
	160 M2	15	100	80	125	360	280	225	1020	990	15	350	290	100	100	14	1107	517
B-N, N 80-200	160 L2	18,5	100	80	125	360	280	225	1020	990	15	350	290	100	100	14	1167	517
	180 M2	22	100	80	125	470	290	250	1230	1190	20	400	340	100	110	18	1324	576
	200 L2	30	100	80	125	470	310	250	1360	1320	20	400	340	130	110	18	1372	625
B-N, N 80-250	180 M2	22	100	80	125	470	310	280	1360	1320	20	400	340	130	110	18	1324	596
	200 L2	30	100	80	125	470	310	280	1360	1320	20	400	340	130	110	18	1372	625
	200 L2	37	100	80	125	470	310	280	1360	1320	20	400	340	130	110	18	1372	625
B-N, N 100-200	225 M2	45	100	80	125	470	385	280	1250	840	205	480	430	95	16	24	1411	723
	250 M2	55	100	80	125	470	415	280	1250	840	205	480	430	95	16	24	1509	823
	160 L2	18,5	125	100	125	470	310	280	1230	1190	20	400	340	130	110	18	1263	547
B-N, N 100-250	180 M2	22	125	100	125	470	310	280	1360	1320	20	400	340	130	110	18	1324	596
	200 L2	30	125	100	125	470	310	280	1360	1320	20	400	340	130	110	18	1372	625
	200 L2	37	125	100	125	470	310	280	1360	1320	20	400	340	130	110	18	1372	625
B-N, N 100-200	225 M2	45	125	100	125	470	385	280	1250	840	205	480	430	95	16	24	1411	723
B-N, N 100-250	250 M2	55	125	100	140	470	415	280	1250	840	205	480	430	95	16	24	1524	825
	280 S2	75	125	100	140	470	505	280	1400	940	230	510	450	95	17,5	24	1597	937

Размеры и вес

n = 1450 об./мин.

Насос	Двигатель	kW	MM															
			DN ₁	DN ₂	a	f	h ₃	h ₂	m ₄	m ₅	w ₁	n ₄	n ₅	a ₁	g ₂	s ₁	fM≈	H≈
B-N4, N4 32-125	71 M4	0,25	50	32	80	360	197	140	780	750	15	240	180	90	85	14	718	308
B-N4, N4 32-160	71 M4	0,37	50	32	80	360	217	160	780	750	15	240	180	90	85	14	718	328
B-N4, N4 32-200	80 M4	0,55	50	32	80	360	245	180	780	750	15	240	180	90	85	14	752	365
	80 M4	0,75	50	32	80	360	245	180	780	750	15	240	180	90	85	14	752	365
B-N4, N4 40-125	71 M4	0,25	65	40	80	360	197	140	780	750	15	240	180	90	85	14	718	308
	71 M4	0,37	65	40	80	360	197	140	780	750	15	240	180	90	85	14	718	308
B-N4, N4 40-160	71 M4	0,37	65	40	80	360	217	160	780	750	15	240	180	90	85	14	718	328
	80 M4	0,55	65	40	80	360	217	160	780	750	15	240	180	90	85	14	752	337
	80 M4	0,75	65	40	80	360	217	160	780	750	15	240	180	90	85	14	752	337
B-N4, N4 40-200	90 S4	1,1	65	40	100	360	260	180	880	850	15	300	240	100	100	14	829	388
B-N4, N4 40-250	90 L4	1,5	65	40	100	360	280	225	880	850	15	350	290	100	100	14	829	408
	100 L4	2,2	65	40	100	360	280	225	880	850	15	350	290	100	100	14	905	446
	100 L4	3	65	40	100	360	280	225	880	850	15	350	290	100	100	14	905	446
B-N4, N4 50-125	71 M4	0,37	65	50	100	360	217	160	780	750	15	240	180	90	85	14	738	328
	80 M4	0,55	65	50	100	360	217	160	780	750	15	240	180	90	85	14	772	337
	80 M4	0,75	65	50	100	360	217	160	780	750	15	240	180	90	85	14	772	337
B-N4, N4 50-160	90 S4	1,1	65	50	100	360	260	180	880	850	15	300	240	100	100	14	829	388
B-N4, N4 50-200	90 S4	1,1	65	50	100	360	260	200	880	850	15	300	240	100	100	14	829	388
	90 L4	1,5	65	50	100	360	260	200	880	850	15	300	240	100	100	14	829	388
	100 L4	2,2	65	50	100	360	260	200	880	850	15	300	240	100	100	14	905	426
B-N4, N4 50-250	100 L4	2,2	65	50	100	360	280	225	880	850	15	350	290	100	100	14	905	446
	100 L4	3	65	50	100	360	280	225	880	850	15	350	290	100	100	14	905	446
	112 M4	4	65	50	100	360	280	225	880	850	15	350	290	100	100	14	902	457
B-N4, N4 65-125	80 M4	0,75	80	65	100	360	260	180	880	850	15	300	240	100	100	14	772	380
	90 S4	1,1	80	65	100	360	260	180	880	850	15	300	240	100	100	14	829	388
B-N4, N4 65-160	90 S4	1,1	80	65	100	360	260	200	880	850	15	300	240	100	100	14	829	388
	90 L4	1,5	80	65	100	360	260	200	880	850	15	300	240	100	100	14	829	388
B-N4, N4 65-200	100 L4	2,2	80	65	100	360	280	225	880	850	15	350	290	100	100	14	905	446
	100 L4	3	80	65	100	360	280	225	880	850	15	350	290	100	100	14	905	446
B-N4, N4 65-250	112 M4	4	80	65	100	470	310	250	1030	990	20	400	340	130	110	18	1012	487
	132 S4	5,5	80	65	100	470	310	250	1030	990	20	400	340	130	110	18	1055	512
B-N4, N4 65-315	132 S4	5,5	80	65	125	470	335	280	1030	990	20	400	340	130	110	18	1080	537
	132 M4	7,5	80	65	125	470	335	280	1030	990	20	400	340	130	110	18	1130	537
	160 M4	11	80	65	125	470	335	280	1230	1190	20	400	340	130	110	18	1203	572
B-N4, N4 80-160	90 S4	1,1	100	80	125	360	280	225	880	850	15	350	290	100	100	14	854	408
	90 L4	1,5	100	80	125	360	280	225	880	850	15	350	290	100	100	14	854	408
	100 L4	2,2	100	80	125	360	280	225	880	850	15	350	290	100	100	14	930	446
B-N4, N4 80-200	100 L4	2,2	100	80	125	470	280	250	1020	990	15	350	290	100	100	14	1040	446
	100 L4	3	100	80	125	470	280	250	1020	990	15	350	290	100	100	14	1040	446
	112 M4	4	100	80	125	470	280	250	1020	990	15	350	290	100	100	14	1037	457
B-N4, N4 80-250	112 M4	4	100	80	125	470	310	280	1030	990	20	400	340	130	110	18	1037	487
	132 S4	5,5	100	80	125	470	310	280	1030	990	20	400	340	130	110	18	1080	512
	132 M4	7,5	100	80	125	470	310	280	1030	990	20	400	340	130	110	18	1130	512
B-N4, N4 80-315	160 M4	11	100	80	125	470	360	315	1230	1190	20	400	340	130	110	18	1203	597
	160 L4	15	100	80	125	470	360	315	1230	1190	20	400	340	130	110	18	1263	597
B-N4, N4 80-400	180 M4	18,5	125	80	125	530	445	355	1250	840	205	480	430	115	16	24	1352	731
	180 L4	22	125	80	125	530	445	355	1250	840	205	480	430	115	16	24	1352	731
	200 L4	30	125	80	125	530	445	355	1250	840	205	480	430	110	16	24	1402	760
B-N4, N4 100-200	100 L4	3	125	100	125	470	310	280	1030	990	20	400	340	130	110	18	1040	476
	112 M4	4	125	100	125	470	310	280	1030	990	20	400	340	130	110	18	1037	487
	132 S4	5,5	125	100	125	470	310	280	1030	990	20	400	340	130	110	18	1080	512
B-N4, N4 100-250	132 M4	7,5	125	100	140	470	335	280	1030	990	20	400	340	130	110	18	1145	537
	160 M4	11	125	100	140	470	335	280	1230	1190	20	400	340	130	110	18	1218	572
B-N4, N4 100-315	160 M4	11	125	100	140	470	360	315	1230	1190	20	400	340	130	110	18	1218	597
	160 L4	15	125	100	140	470	360	315	1230	1190	20	400	340	130	110	18	1278	597
	180 M4	18,5	125	100	140	470	360	315	1360	1320	20	400	340	130	110	18	1339	646
B-N4, N4 100-400	180 L4	22	125	100	140	530	445	355	1250	840	205	480	430	115	16	24	1367	731
	200 L4	30	125	100	140	530	445	355	1250	840	205	480	430	115	16	24	1417	760
	225 S4	37	125	100	140	530	445	355	1250	840	205	480	430	115	16	24	1463	783
B-N4, N4 125-250	132 S4	5,5	150	125	140	470	360	355	1030	990	20	400	340	130	110	18	1095	562
	132 M4	7,5	150	125	140	470	360	355	1030	990	20	400	340	130	110	18	1145	562
	160 M4	11	150	125	140	470	360	355	1230	1190	20	400	340	130	110	18	1218	597
	160 L4	15	150	125	140	470	360	355	1230	1190	20	400	340	130	110	18	1278	597
B-N4, N4 125-315	180 M4	18,5	150	125	140	530	445	355	1250	840	205	480	430	115	16	24	1367	731
	180 L4	22	150	125	140	530	445	355	1250	840	205	480	430	115	16	24	1367	731
	200 L4	30	150	125	140	530	445	355	1250	840	205	480	430	115	16	24	1417	760
B-N4, N4 125-400	225 S4	37	150	125	140	530	480	400	1250	840	205	480	430	115	16	24	1463	818
	225 M4	45	150	125	140	530	480	400	1250	840	205	480	430	115	16	24	1463	818
	250 M4	55	150	125	140	530	540	400	1400	940	230	510	450	115	17,5	24	1561	950
B-N4, N4 150-315	180 M4	18,5	200	150	160	530	445	400	1250	840	205	480	430	115	16	24	1387	731
	180 L4	22	200	150	160	530	445	400	1250	840	205	480	430	115	16	24	1387	731
	200 L4	30	200	150	160	530	445	400	1250	840	205	480	430	115	16	24	1437	760
	225 S4	37	200	150	160	530	445	400	1250	840	205	480	430	115	16	24	1483	783
B-N4, N4 150-400	225 M4	45	200	150	160	530	480	450	1250	840	205	480	430	115	16	24	1483	818
	250 M4	55	200	150	160	530	540	450	1400	940	230	510	450	115	17,5	24	1581	950
	280 S4	75	200	150	160	530	540	450	1400	940	230	510	450	115	17,5	24	1654</	

Взаимозаменяемость компонентов


ТИП	Несущий корпус			Вал насоса					Подшипники				Уплотнение на валу		
	1	2	3	I	II	III	IV	V	6207 Z 6306 Z	6207 Z 3306	6309 Z 3309	6311 Z 3311	Ø 32	Ø 40	Ø 50
N,N4 32-125	●			●					●				●		
N,N4 32-160	●				●				●				●		
N,N4 32-200	●				●				●				●		
N,N4 40-125	●				●				●				●		
N,N4 40-160	●				●				●				●		
N,N4 40-200C	●				●				●				●		
N,N4 40-200A-AR-B	●					●				●			●		
N,N4 40-250	●					●				●			●		
N,N4 50-125	●				●				●				●		
N,N4 50-160	●					●				●			●		
N,N4 50-200	●					●				●			●		
N,N4 50-250	●					●				●			●		
N 50 M	●					●				●			●		
N,N4 65-125E	●				●				●				●		
N,N4 65-125A-C	●					●				●			●		
N,N4 65-160	●					●				●			●		
N,N4 65-200	●					●				●			●		
N,N4 65-250		●					●				●			●	
N4 65-315		●					●				●			●	
N,N4 80-160	●					●				●			●		
N,N4 80-200		●					●				●			●	
N,N4 80-250		●					●				●			●	
N4 80-315		●					●				●			●	
N4 80-400			●					●				●			●
N,N4 100-200		●					●				●			●	
N,N4 100-250		●					●				●			●	
N4 100-315		●					●				●			●	
N4 100-400			●					●				●			●
N4 125-250		●					●				●			●	
N4 125-315			●					●				●			●
N4 125-400			●					●				●			●
N4 150-315			●					●				●			●
N4 150-400			●					●				●			●

Максимально допустимая частота вращения

3600 об./мин.			3000 об./мин.			1800 об./мин.		
32-125	32-160	32-200						
40-125	40-160	40-200			40-250			
50-125	50-160	50-200			50-250			
					50 M			
65-125	65-160			65-200	65-250		65-315	
		80-200	80-160		80-250		80-315	80-400
		100-200			100-250		100-315	100-400
							125-250	125-315
							125-400	125-400
							150-315	150-400

Всасывающая труба: рекомендуемый минимальный внутренний диаметр (DN) для различного расхода (Q)

Резьбовая труба	G 2		G 2 1/2								
	mm		50	65	80	100	125	150	200	250	300
DN	mm		50	65	80	100	125	150	200	250	300
Q max	m³/h		10,5	19	28,8	45	75	108	215	350	508



ГИДРАВЛИКА НА ВЫСШЕМ УРОВНЕ

Геометрия рабочего колеса и корпуса насоса оптимизированы для достижения максимальной эффективности и высокой мощности всасывания.

ГИБКОСТЬ

Возможность выбора материала (чугуна или бронзы) для части, контактирующей с жидкостью, что позволяет использовать насосы с жидкостями различной природы.

ПРОЧНАЯ КОНСТРУКЦИЯ

Механическая конструкция частей, контактирующих с жидкостью, рассчитана таким образом, чтобы гарантировать максимальную устойчивость к механическим воздействиям. Также крышка корпуса снабжена плавниками-стабилизаторами, которые предотвращают турбулентность в области механического уплотнения, что значительно увеличивает прочность насоса.

НАДЕЖНОСТЬ

Параметры подшипников и вала разработаны таким образом, чтобы обеспечивать снижение напряжения для достижения высокой надежности при любых условиях эксплуатации.

